

Siqueira Campos

Audiência Pública
3º QUADRIMESTRE-2022
(LRF art.9º § 4º)
27/02/2023

Introdução

1 . Receitas

Próprias

Estaduais

Federais

2 . Despesas

2.1 Despesas Por Função

3. Aplicação em Educação

4. Aplicação em Saúde

5. Despesa com Pessoal

6. Dívida Fundada

1- RECEITAS 3º Quadrimestre 2022

Receita Tributária

10.452.202,36

IPTU

IRRF

ISSQN

ITBI

TAXAS

Receita de Contribuição

1.137.250,12

Iluminação Pública

1.137.250,12

Receita Patrimonial

3.728.446,55

Aluguéis

68.366,82

Rendimento Aplicações

1.930.183,32

Operac. Folha

1.729.896,41

Transferências Correntes

67.909.079,23

União

35.743.099,27

Estado

16.013.178,78

FUNDEB

16.140.784,09

Demais transferências correntes

12.017,09

Outras Receitas correntes

646.305,92

TOTAL RECEITAS CORRENTES

83.873.284,18

TOTAL RECEITAS CAPITAL

9.518.667,63

TOTAL GERAL DA RECEITA LÍQUIDA

93.391.951,81

**Deduções de Receita (descontos, renúncias,
outras deduções)**

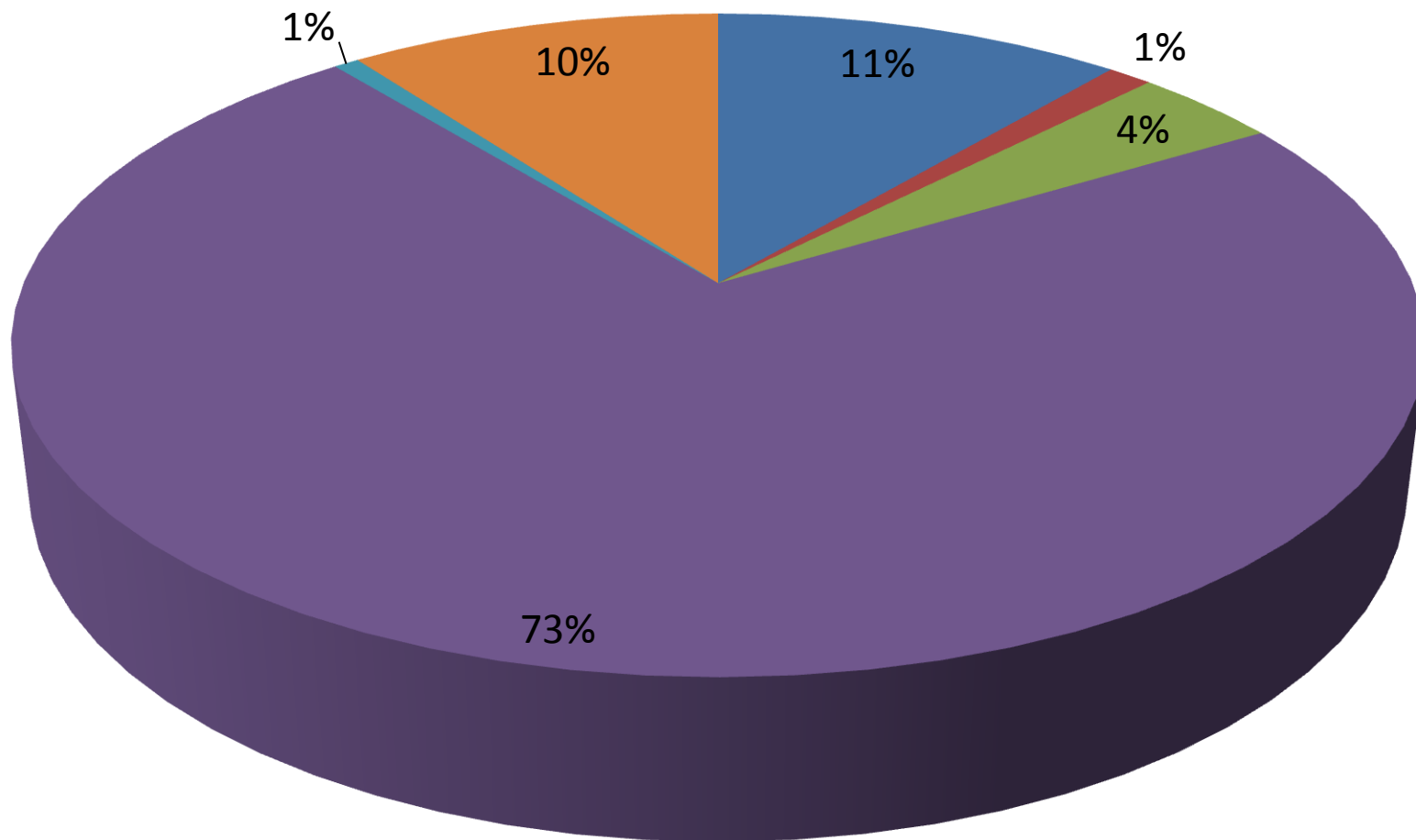
-246.791,42

Dedução FUNDEB

-9.426.467,92

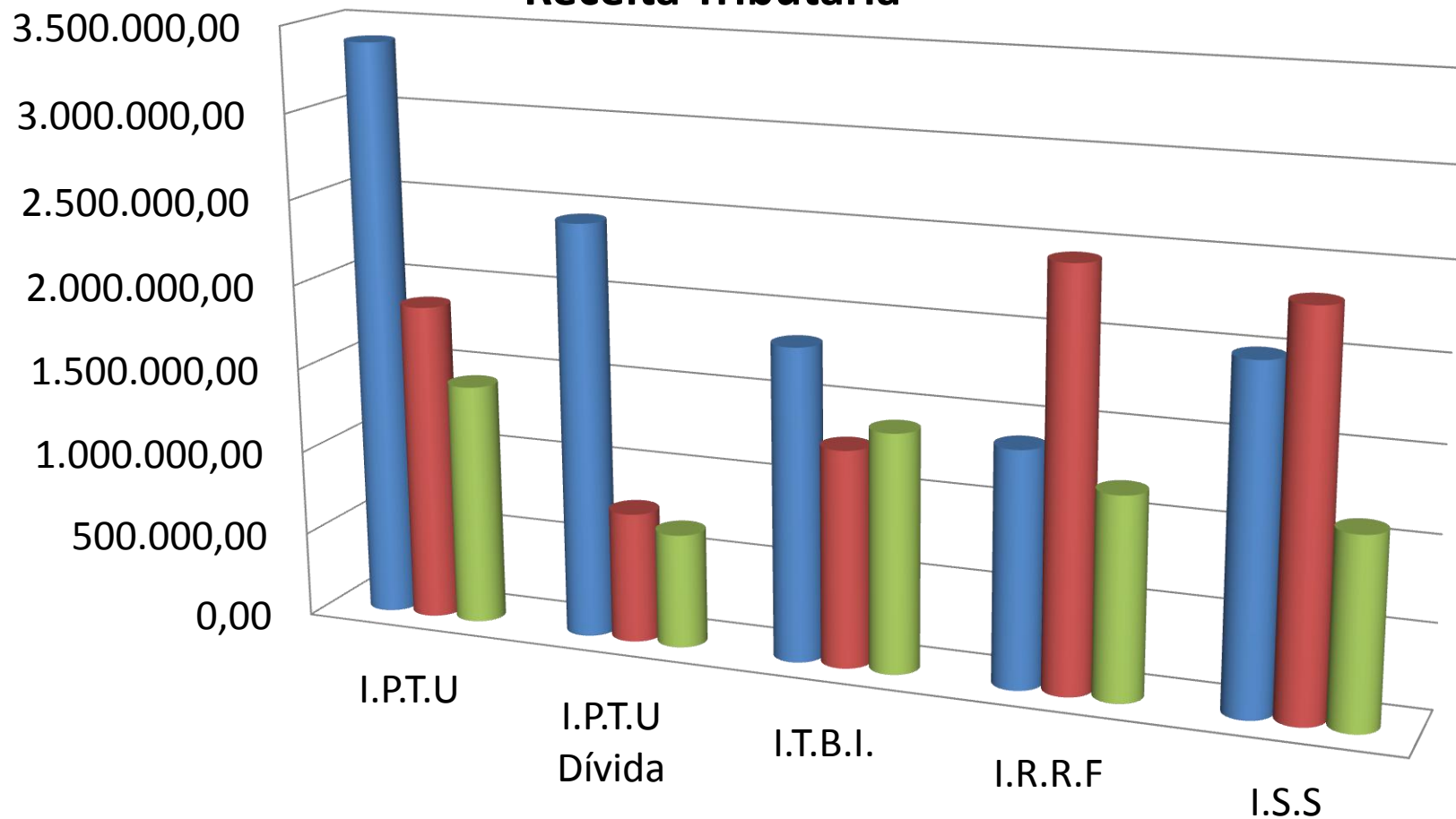
1- RECEITAS 3º Quadrimestre 2022

- Receita tributária
- Receita de contribuição
- Receita Patrimonial
- Transf. Correntes
- Outras Rec. Correntes
- Rec. Capital



ORÇADO X ARRECADADO

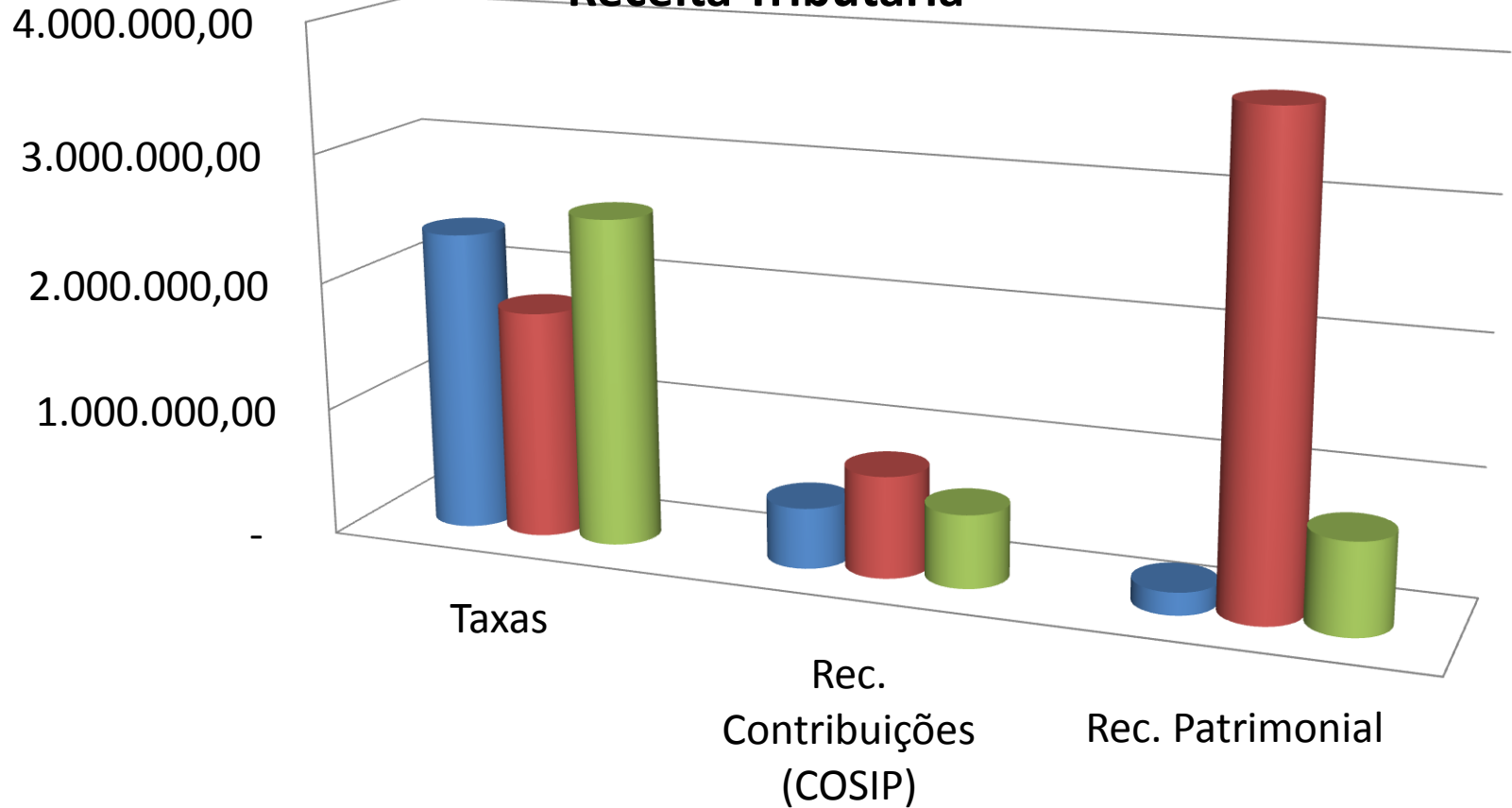
Receita Tributária



	I.P.T.U	I.P.T.U Dívida	I.T.B.I.	I.R.R.F	I.S.S
orçada	3.396.000,00	2.442.367,00	1.840.666,30	1.384.000,00	2.001.000,00
arrecadada	1.875.085,65	767.725,66	1.278.020,90	2.438.534,28	2.316.558,97
ano anterior	1.425.553,41	674.102,44	1.404.987,15	1.188.512,41	1.112.862,14

ORÇADO X ARRECADADO

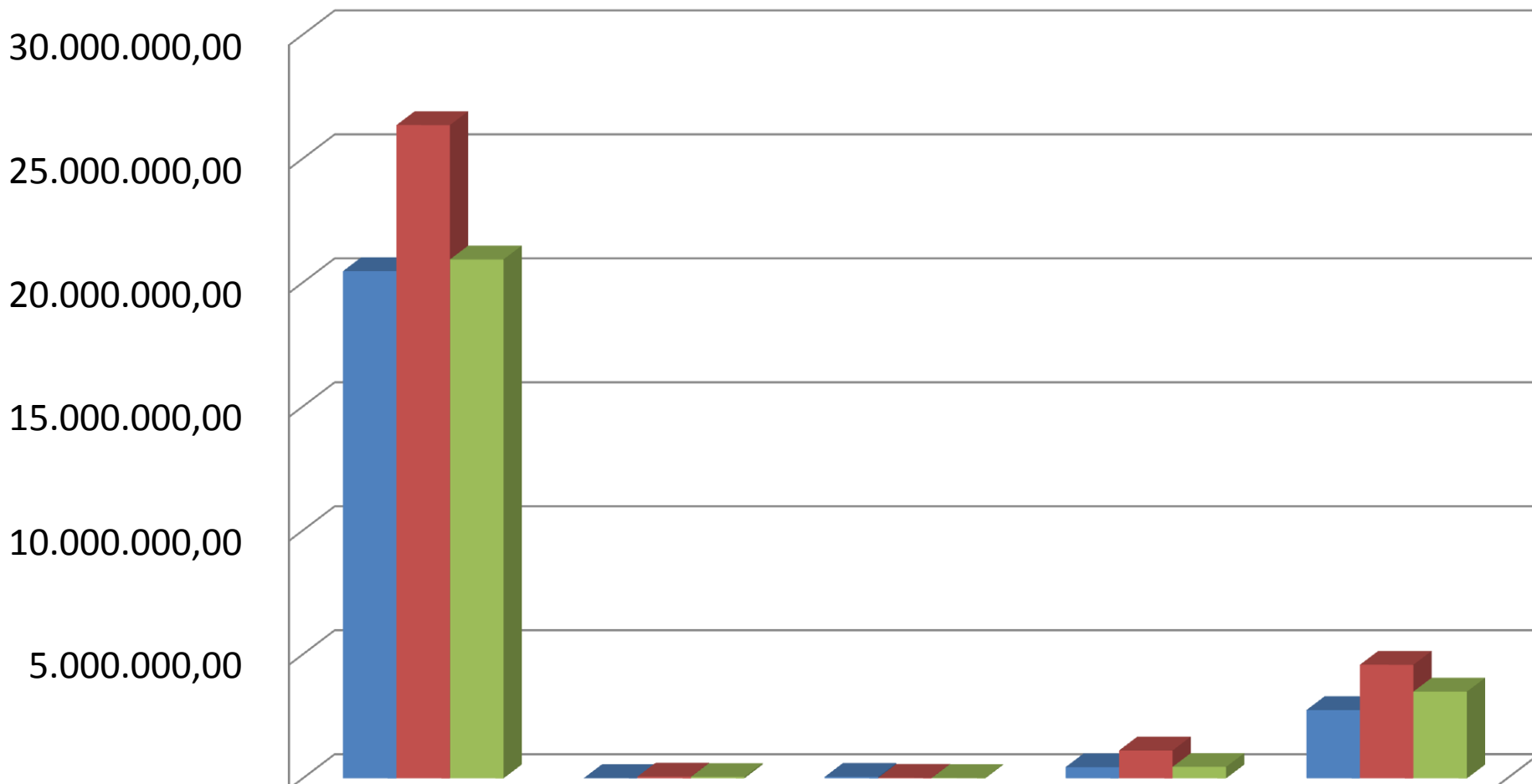
Receita Tributária



	Taxas	Rec. Contribuições (COSIP)	Rec. Patrimonial
orçada	2.341.587,37	473.360,00	174.960,00
arrecadada	1.776.276,90	792.843,43	3.728.446,55
ano anterior	2.559.138,78	570.442,32	713.237,39

ORÇADO X ARRECADADO

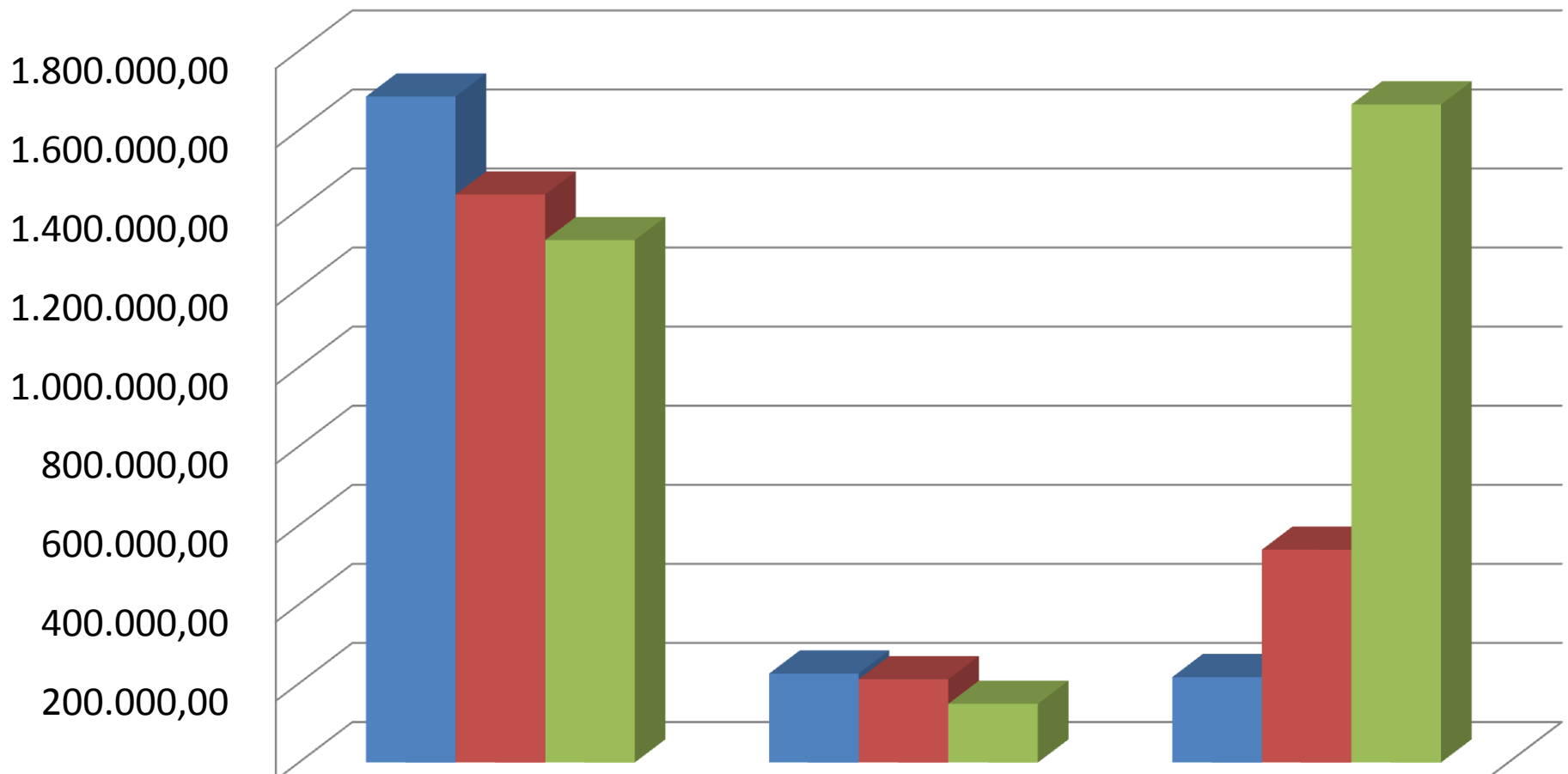
Transferência Corrente - UNIÃO



	F.P.M	I.T.R.	C.I.D.E	Royalties	S.U.S
orçado	20.457.502	11.112,80	58.871,80	451.735,99	2.753.124,
arrecadado	26.350.986,	68.111,56	24.032,73	1.125.259,	4.582.000,7
ano anterior	20.931.799	57.251,62	15.552,84	462.552,56	3.499.817,

ORÇADO X ARRECADADO

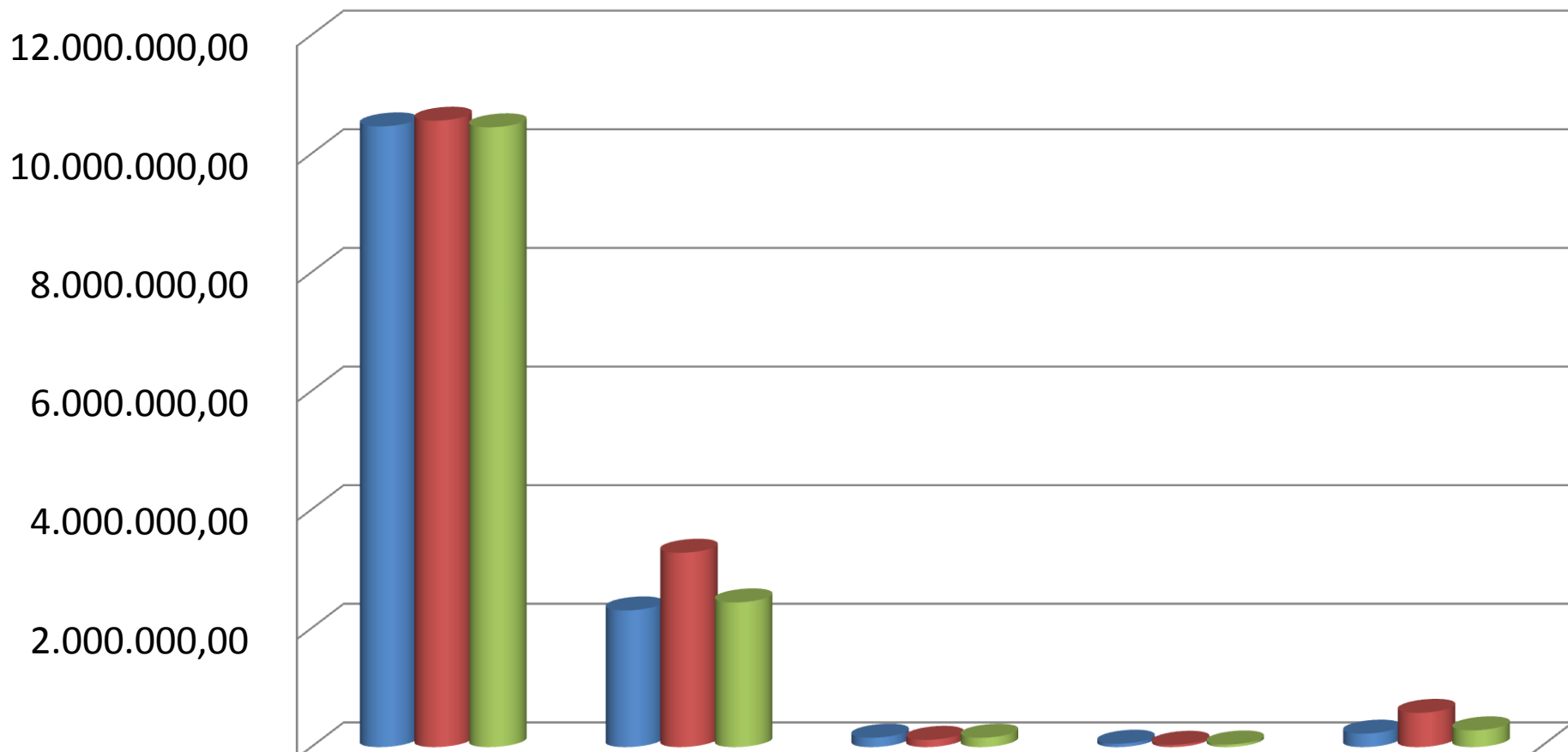
Transferência Corrente - UNIÃO



	F.N.D.E	F.N.A.S	Outras Transf. União
■ orçamento	1.684.930,00	224.900,00	216.000,00
■ arrecadado	1.437.002,15	210.612,07	538.256,89
■ ano anterior	1.321.517,14	148.354,28	1.664.787,48

ORÇADO X ARRECADADO

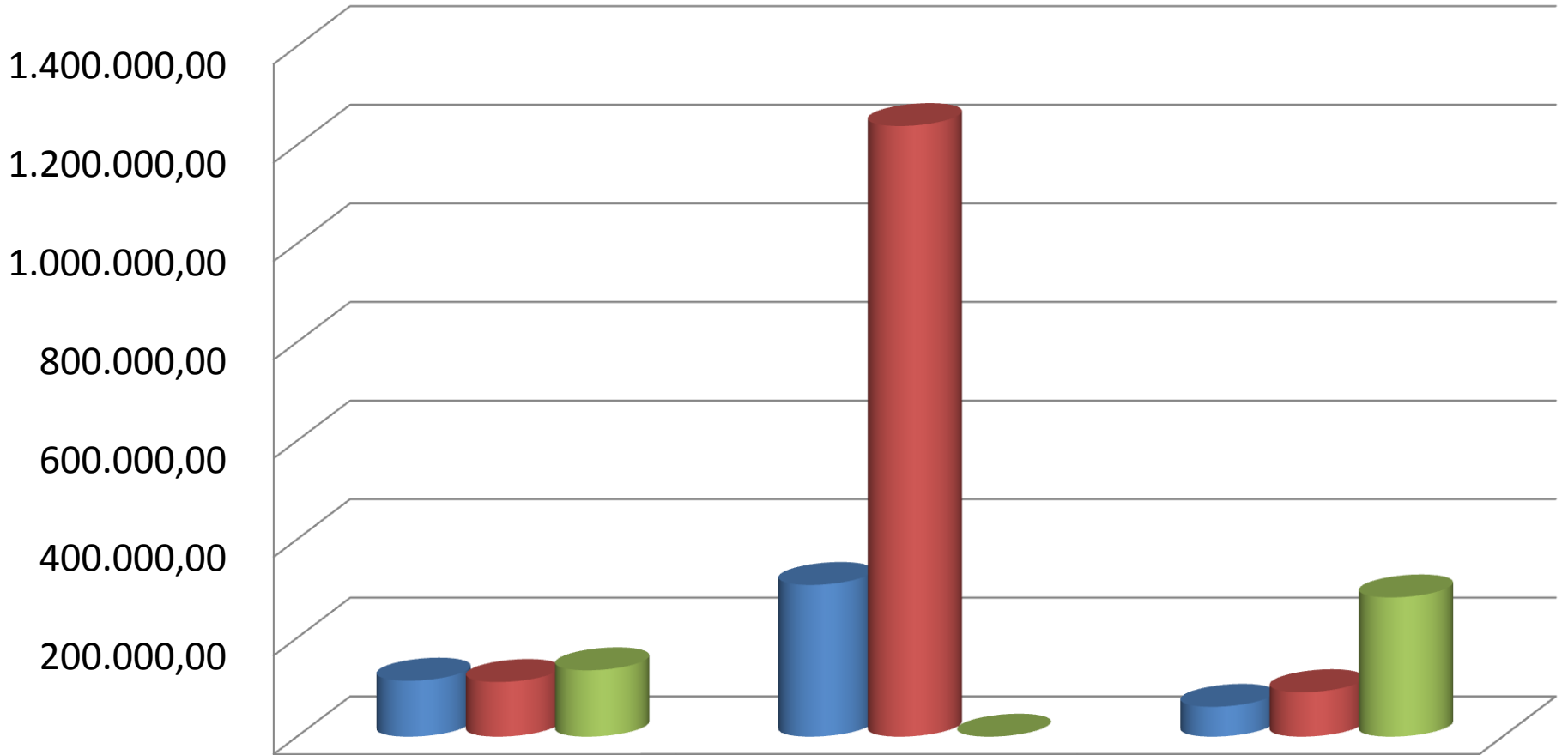
Transferência Corrente - ESTADO



	I.C.M.S	I.P.V.A	I.P.I Export.	Royalties	S.U.S
■ Orçado	10.464.000	2.304.000,	158.400,00	56.950,00	226.500,00
■ Arrecadado	10.559.844,	3.276.104,	121.984,39	38.748,91	576.891,56
■ Ano anterior	10.448.409	2.438.884,	156.971,61	43.611,98	282.335,38

ORÇADO X ARRECADADO

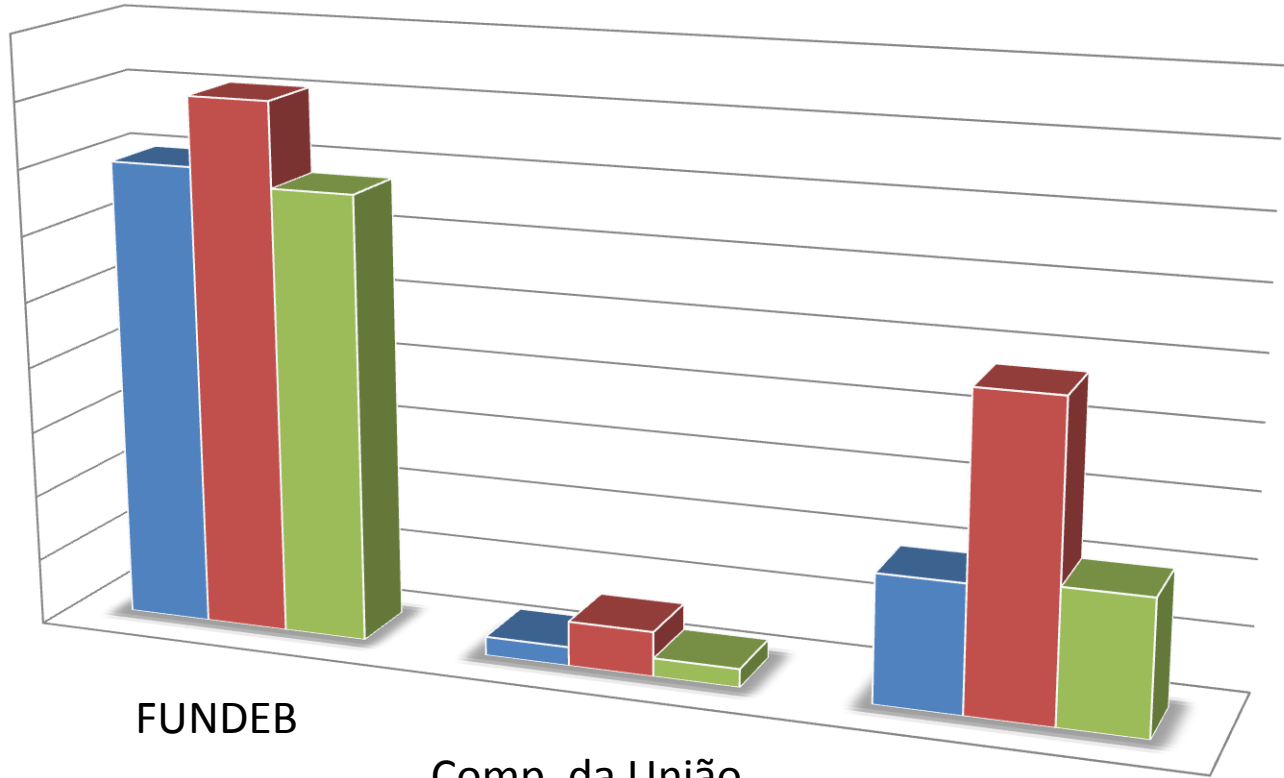
Transferência Corrente - ESTADO



	F.E.A.S	Outras transf. p/ Educação	Outras transf. Estado
■ orçado	113.500,00	307.740,00	60.600,00
■ arrecadado	110.845,03	1.238.633,75	90.126,54
■ ano anterior	134.600,00	-	282.477,55

ORÇADO X ARRECADADO

18.000.000,00
 16.000.000,00
 14.000.000,00
 12.000.000,00
 10.000.000,00
 8.000.000,00
 6.000.000,00
 4.000.000,00
 2.000.000,00
 0,00



FUNDEB

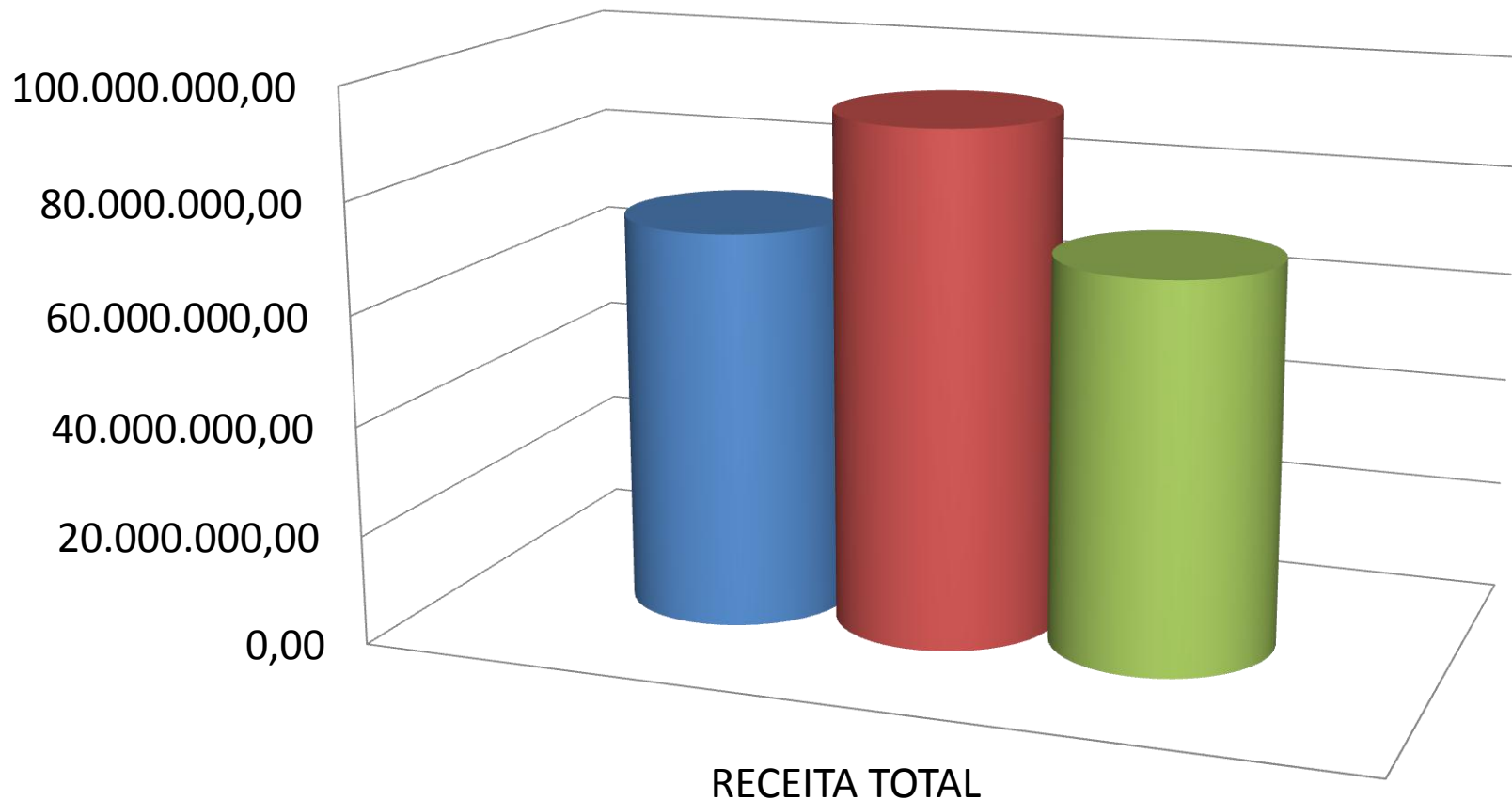
Comp. da União
ao FUNDEB

Rec. De Capital

	FUNDEB	Comp. da União ao FUNDEB	Rec. De Capital
■ orçamento	14.034.378,00	574.203,00	3.904.601,30
■ arrecadado	16.140.784,09	1.361.837,24	9.518.667,63
■ ano anterior	13.565.376,08	561.242,65	4.111.648,90

ORÇADO X ARRECADADO

Receita Total líquida



	RECEITA TOTAL
■ orçado	72.240.000,00
■ arrecadado	93.391.951,81
■ ano anterior	70.360.611,41

2.1 DESPESAS 3º Quadrimestre Por Órgão

04.Assessoria de Gabinete 166.015,85

04.Secret. de Administração 8.550.944,55

12.Depto. de Educação 33.849.056,47

13.Depto. de Cultura 547.618,21

27.Depto. De Esportes 1.103.106,65

08.Depart. Social 2.389.574,44

11. Trabalho 700.416,22

2- DESPESAS 3º Quadrimestre Por Órgão

16. Habitação

68.436,92

10. Saúde

20.058.157,99

20. Depart. Agricultura

1.974.648,12

18. Gestão Ambiental

2.484.959,82

15. Depart. Obras

18.892.775,53

28. Encargos Especiais

780.938,88

2- DESPESAS 3º Quadrimestre Por Órgão

06. Bombeiros

787.855,25

02. Judiciária

822.872,33

23. Comércio e Serviços

51.645,22

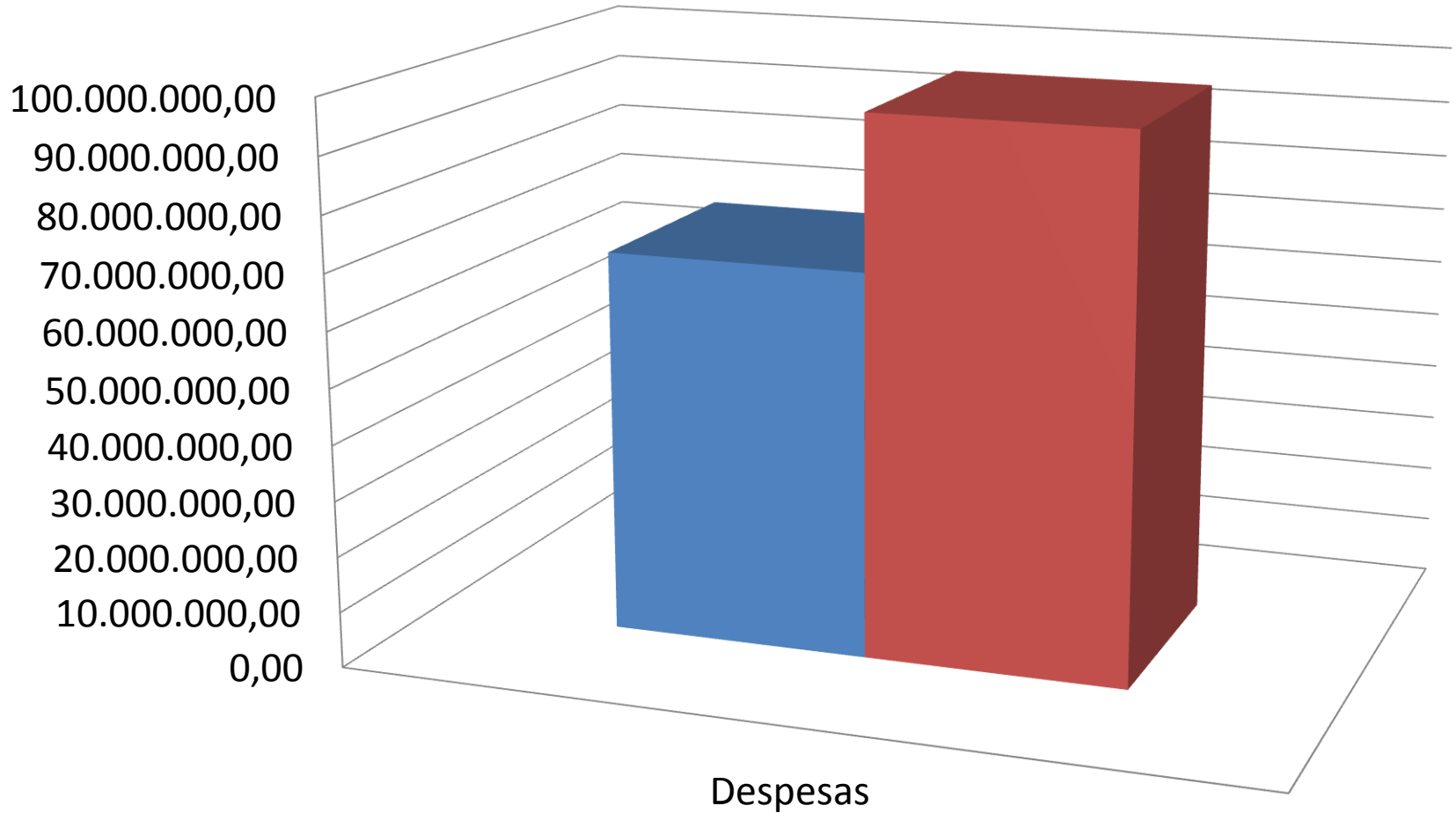
24. Comunicações

112.339,53

TOTAL GERAL DESPESA EMPENHADA

96.586.076,49

Despesa



	Despesas
■ Dotação Fixada (orçada)	69.080.000,00
■ Despesa Executada (empenhada)	96.586.076,49

Quadro Comparativo de Receitas e Despesas

Total Receitas

93.391.951,81

Total Despesas "EMPENHADAS"
sem NF

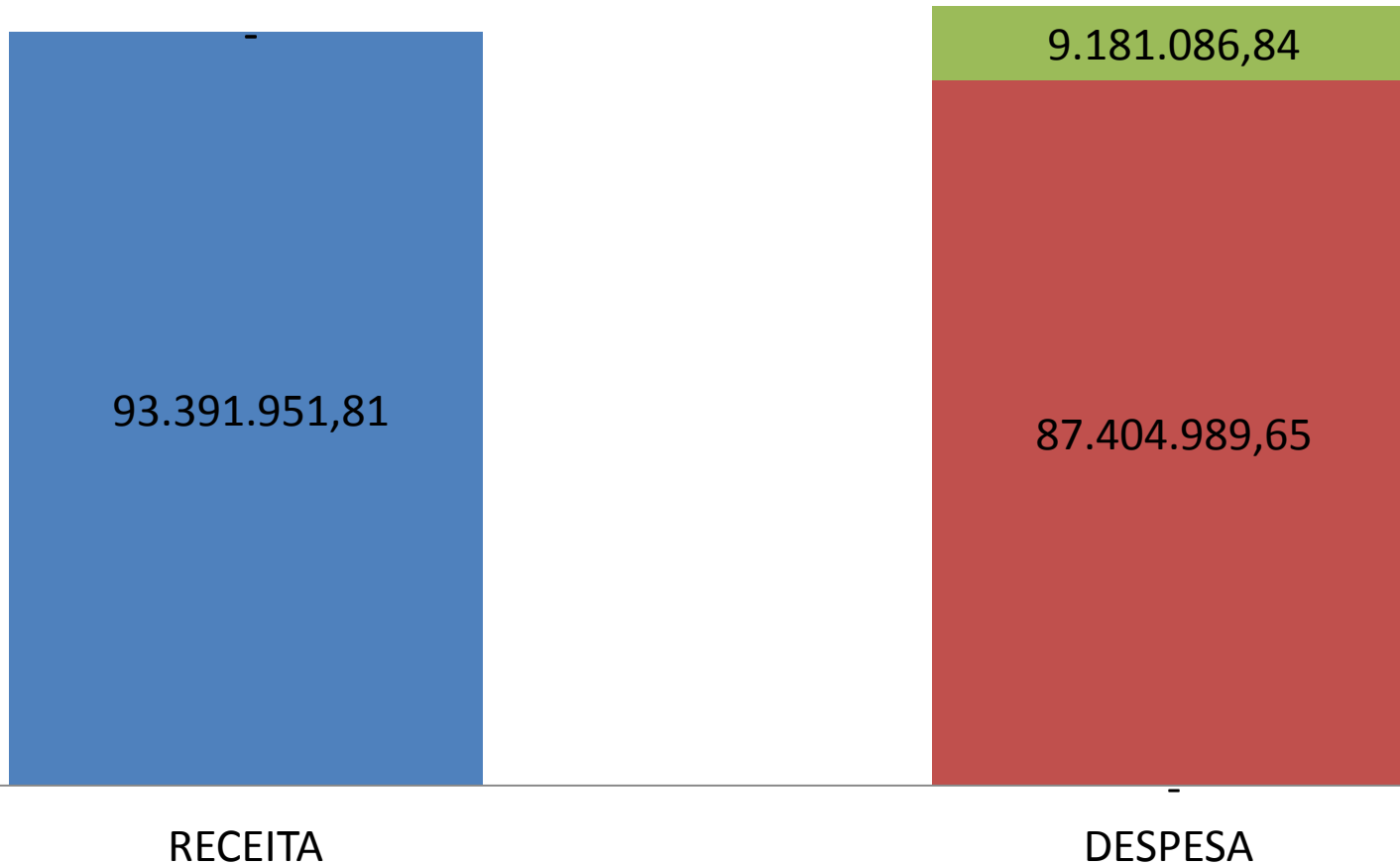
96.586.076,49

Resultado Deficitário

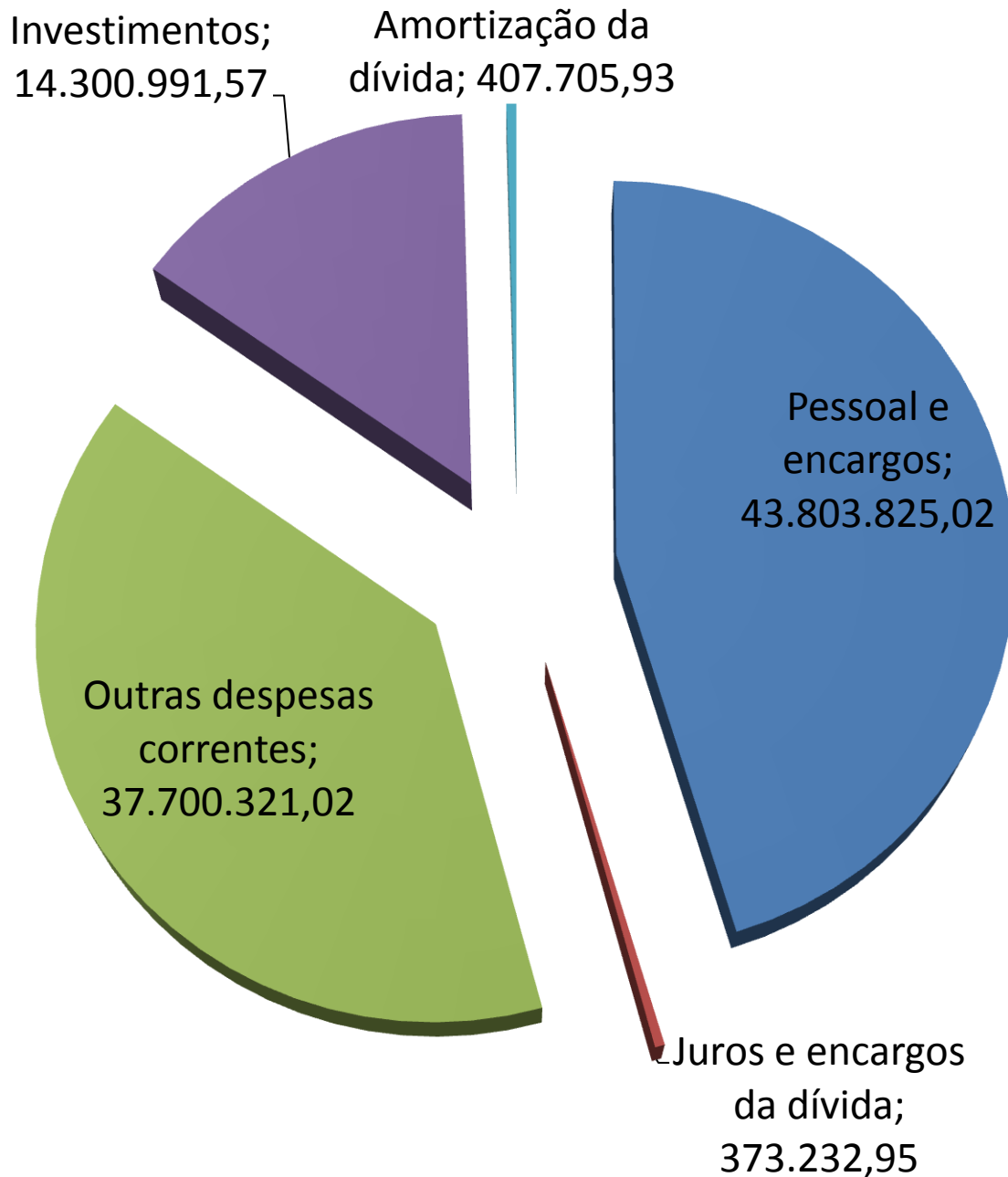
-3.194.124,68

Título do Gráfico

- Receita
- Despesa(Recurso do exercício)
- Despesa (Recurso superávit do ano anterior)..



Despesa por categoria econômica



OUTRAS DESPESAS CORRENTES

	2022	2021
SUBVENÇÕES	1.408.960,80	981.150,57
CONSÓRCIOS	1.755.493,67	1.404.831,08
DIÁRIAS	494.814,07	334.270,21
COMBUSTÍVEIS	2.867.126,47	1.658.387,83
GÁS DE COZINHA E MEDICINAL	98.992,22	29.467,80
ALIMENTOS PARA ANIMAIS	79.353,80	64.564,80
GENEROS ALIMENTÍCIOS	569.916,28	318.518,11
MEDICAMENTOS	117.444,91	77.907,56
MATERIAL EXPEDIENTE	250.542,29	117.032,72
MATERIAL LIMPEZA	192.222,12	161.890,27
MATERIAIS CONSTRUÇÃO	803.265,81	677.526,36
Materiais Manutenção de Vias	846.186,59	843.497,15
Mat. Manut. veículos, pneus, peças	1.726.727,02	1.168.940,95
ALUGUÉIS	443.192,50	453.394,66
LOCAÇÃO SOFTWARE	477.232,20	428.146,90
SERVIÇOS MECÂNICOS	811.243,10	678.145,95
ENERGIA ELÉTRICA	1.150.138,54	943.151,01
MANUTENÇÃO REDE ILUMINAÇÃO	470.500,06	470.489,37

ÁGUA E ESGOTO	196.107,23	113.597,81
SERVIÇOS MÉDICOS E LABORAT	2.104.717,02	2.002.006,96
TELEFONE E INTERNET	83.221,80	53.855,81
SERVIÇOS ESTAGIÁRIOS	402.961,66	8.353,00
COLETA E DESTINAÇÃO LIXO	1.111.840,80	915.434,72
PUBLICIDADE LEGAL	346.223,20	222.387,81
Publicidade e propaganda	47.941,00	20.430,00
TRANSPORTE COLETIVO TOTAL	2.736.981,90	639.126,32
EDUCAÇÃO	1.627.011,82	0,00
CONTRIBUIÇÃO PASEP	810.134,61	673.574,66
SENTENÇAS JUDICIAIS	3.094.649,21	2.820.000,00
PRECATÓRIOS	277.252,25	673.480,81
APORTE PARA O RPPS	5.578.132,47	4.209.336,06
OBRAS	5.101.571,64	3.873.644,83
EQUIPAMENTOS	8.679.469,65	3.164.923,74
AMORTIZAÇÃO DA DÍVIDA	407.705,93	769.329,98

Educação

Receitas e Despesas
3º Quadrimestre 2022

3-EDUCAÇÃO RECEITAS

Receitas de Impostos Municipais

8.675.925,46

IPTU

ITBI

ISSQN

IRRF

Dívida Ativa

Juros e Multas

Receitas de Transferências Constitucionais
– União e Estado

49.861.869,53

FPM

ITR

LC

IPI-EX

ICMS

IPVA

**RECEITA RESULTANTE DE
IMPOSTOS**

58.537.794,99

QUADRO FUNDEB

Valor Recebido do FUNDEB

16.140.784,09

Contribuição Para o FUNDEB

9.426.468,04

Resultado Líquido

6.714.316,05

Aplicação em MDE sobre a receita
resultante de impostos e transferência –
Mínimo 25%

17.386.801,34

29,70%

Mínimo de 70% do FUNDEB na Remuneração
dos Profissionais da Educação Básica

16.727.897,43

94,04%

Percentual de 50% da Complementação da
União ao FUNDEB (VAAT) na Educação Infantil

819.712,83

60,53%

Mínimo de 15% da Complementação da União ao
FUNDEB - VAAT em Despesas de Capital

283.898,83

20,97%

Total da Receita Recebida e não
Aplicada no Exercício – Máximo 10%


368.021,38

2,07%

Total geral das despesa com Educação

■ Dotação Atualizada ■ Despesa Empenhada

40.513.468,92



32.162.152,71



Total geral das despesas com Educação

SAÚDE

Receitas e Despesas
3º Quadrimestre

4- SAÚDE RECEITAS

RECEITA RESULTANTE DE
IMPOSTOS

55.735.302,70

Receitas de Impostos Municipais

8.675.925,46

IPTU

IRRF

ISSQN

ITBI

Dívida Ativa

Juros e Multas

Receitas de Transferências
Constitucionais – União e Estado

47.059.377,24

FPM

ITR

LC

IPI-EXP.

ICMS

IPVA

Receitas SUS

6.969.181,87

4- DESPESAS SAÚDE

3º Quadrimestre

Total das Despesas com SAÚDE

20.058.157,99

Despesas Correntes

18.740.838,08

Pessoal e Encargos R\$ 8.603.775,67

Despesas Capital

1.317.319,91

Investimentos R\$ 1.128.709,34

Dívida R\$ 0,00

4- SAÚDE DESPESAS

DESPESAS POR SUBFUNÇÃO

Atenção Básica

18.817.561,94

Vigilância Sanitária

877.933,79

Vigilância Epidemiológica

90.775,51

Outras subfunções

271.886,75

ÍNDICE INVESTIDO NO 3º QUADRIMESTRE SETOR SAÚDE

LIMITES CONSTITUCIONAIS

DESPESAS PRÓPRIAS

12.858.102,08

*Mínimo de 15% das Receitas de
Impostos – EC 29/2000*

23,07%

5- ÍNDICE PESSOAL

Últimos 12 meses

LIMITES CONSTITUCIONAIS

Prudencial 51,30%

Máximo 54,00%

Despesa com Pessoal

83.416.396,18

Receita Corrente Líquida

43.541.311,97

Índice Apurado

52,20%

6- Dívida Fundada

INSS

247.038,53

FUNDO PRÓPRIO

2.247.405,68

EMPRÉSTIMO

8.241.897,21

Total Dívida

10.736.341,42

Siqueira Campos

Audiência Pública
3º QUADRIMESTRE – 2022
Obrigado Pela Presença!