

The background features a dark, purple-toned scene with various financial and data visualization elements. In the foreground, an open book with white pages and a red spine is visible. Overlaid on the scene are several colorful charts: a pie chart with segments in green, blue, orange, and purple, and a bar chart with bars in blue, green, and purple. A line graph with a red arrow pointing upwards is also present. The overall aesthetic is that of a financial or data analysis presentation.

*Siqueira Campos*

*Audiência Pública*  
*1º QUADRIMESTRE-*  
*2023*

*(LRF art. 9º § 4º)*

*30/05/2023*

# Introdução

1 . Receitas

Próprias

Estaduais

Federais

2 . Despesas

2.1 Despesas Por Função

3. Aplicação em Educação

4. Aplicação em Saúde

5. Despesa com Pessoal

6. Dívida Fundada



# 1- RECEITAS 3º Quadrimestre 2022

Receita Tributária	2.764.575,76
--------------------	--------------

IPTU	IRRF	ISSQN	ITBI	TAXAS
------	------	-------	------	-------

Receita de Contribuição	306.873,40
-------------------------	------------

Iluminação Pública	306.873,40
--------------------	------------

Receita Patrimonial	587.688,23
---------------------	------------

Aluguéis	27.939,34
----------	-----------

Rendimento Aplicações	559.748,89
-----------------------	------------

Transferências Correntes	24.051.187,16
--------------------------	---------------

União	11.531.287,38
-------	---------------

Estado	6.767.991,42
--------	--------------

Outras Instituições Públicas - FUNDEB	5.652.424,86
---------------------------------------	--------------

Demais transferências correntes	99.483,50
---------------------------------	-----------

Outras Receitas correntes	299.705,95
---------------------------	------------

<b>TOTAL RECEITAS CORRENTES</b>	<b>28.010.030,50</b>
---------------------------------	----------------------

TOTAL RECEITAS CAPITAL

2.401.639,35

TOTAL GERAL DA RECEITA LÍQUIDA

30.411.669,85

**Deduções de Receita (descontos, renúncias,  
outras deduções)**

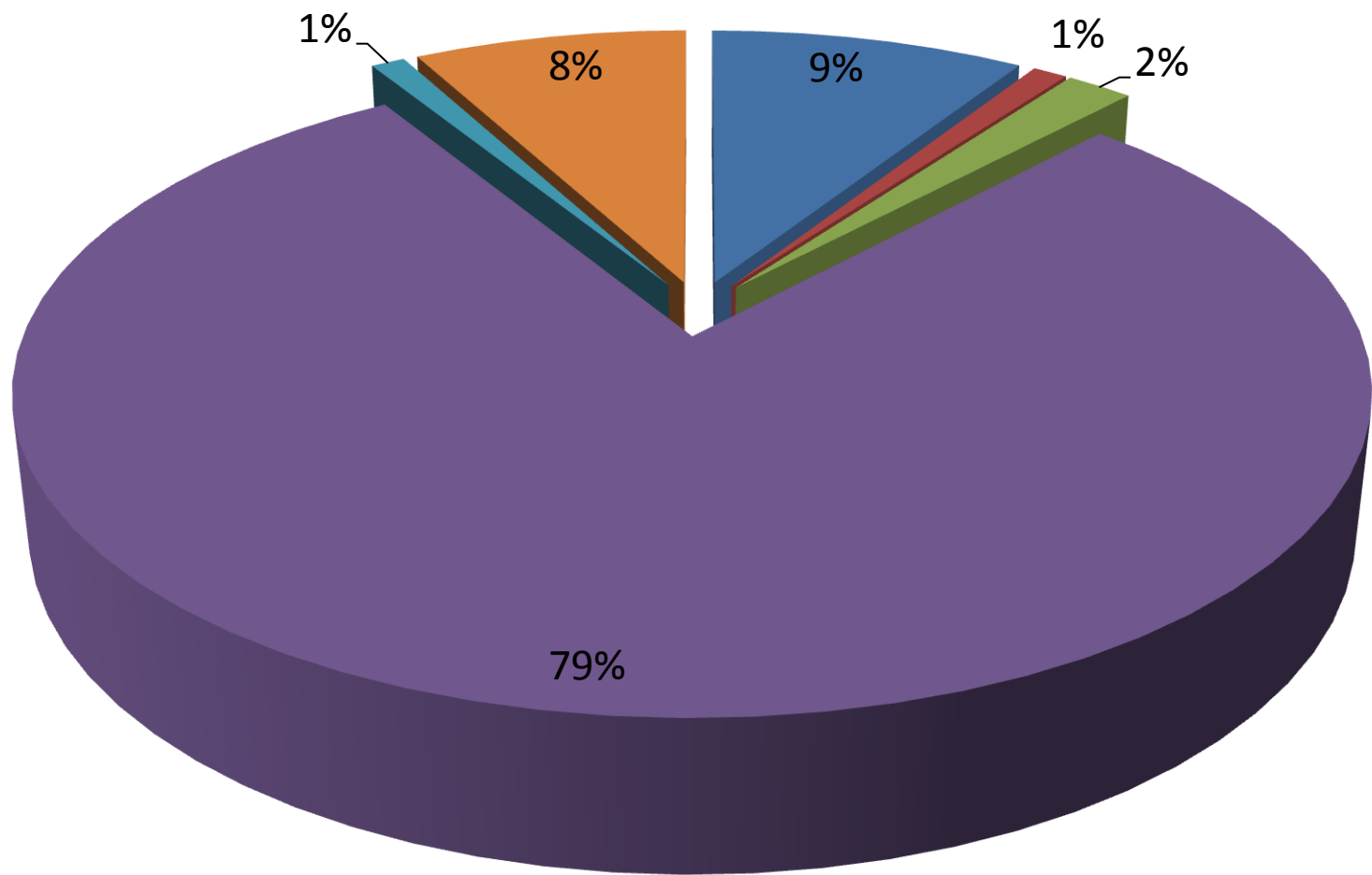
**-6.976,37**

**Dedução FUNDEB**

**-3.796.610,39**

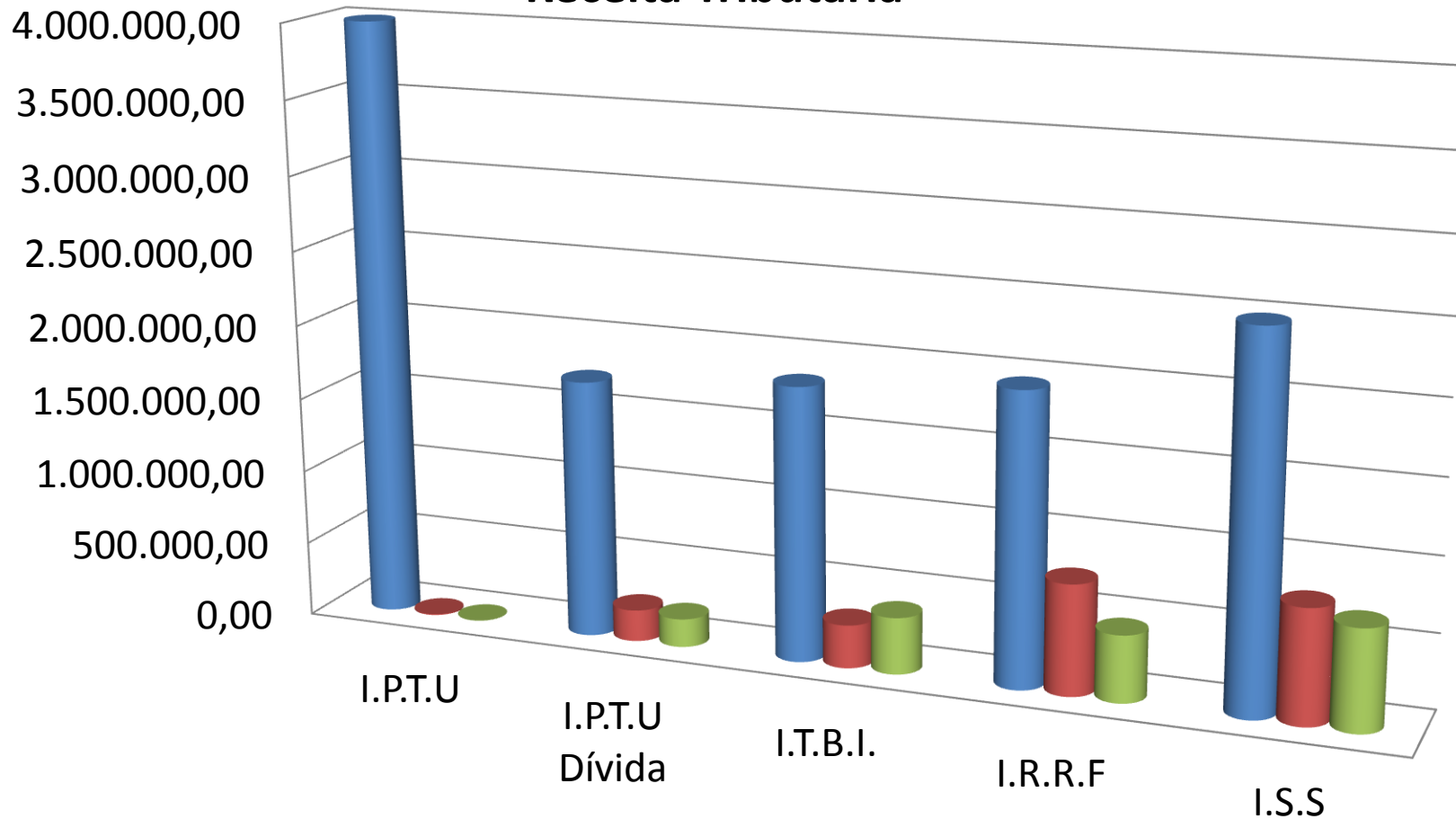
# 1- RECEITAS 3º Quadrimestre 2022

- Receita tributária
- Receita de contribuição
- Receita Patrimonial
- Transf. Correntes
- Outras Rec. Correntes
- Rec. Capital



# ORÇADO X ARRECADADO

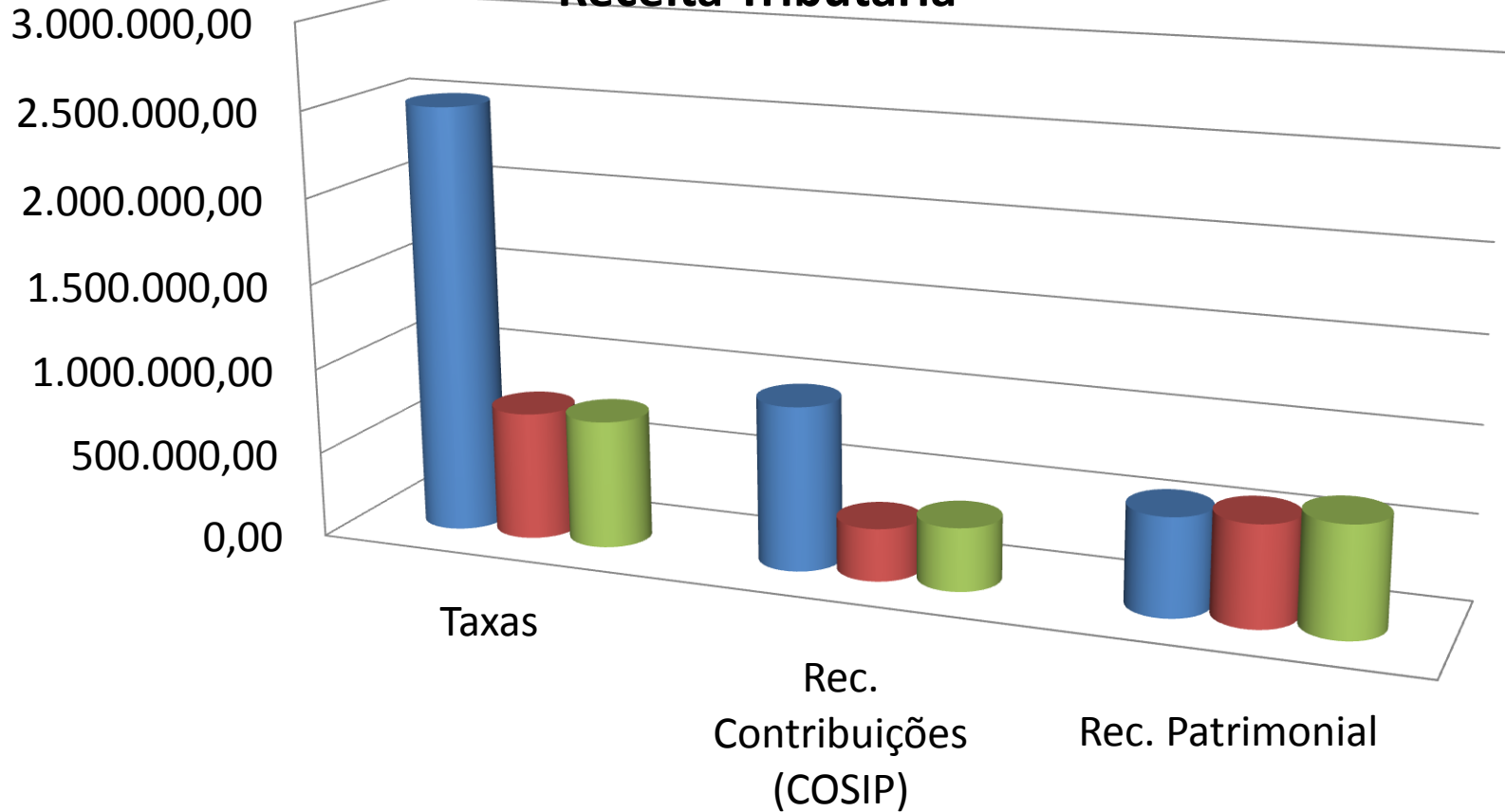
## Receita Tributária



	I.P.T.U	I.P.T.U Dívida	I.T.B.I.	I.R.R.F	I.S.S
■ orçada	4.000.000,00	1.730.000,00	1.838.000,00	1.956.000,00	2.487.500,00
■ arrecadada	6.177,44	211.671,57	289.972,68	742.131,30	767.284,47
■ ano anterior	1.114,63	190.361,68	380.567,35	448.361,71	678.743,46

# ORÇADO X ARRECADADO

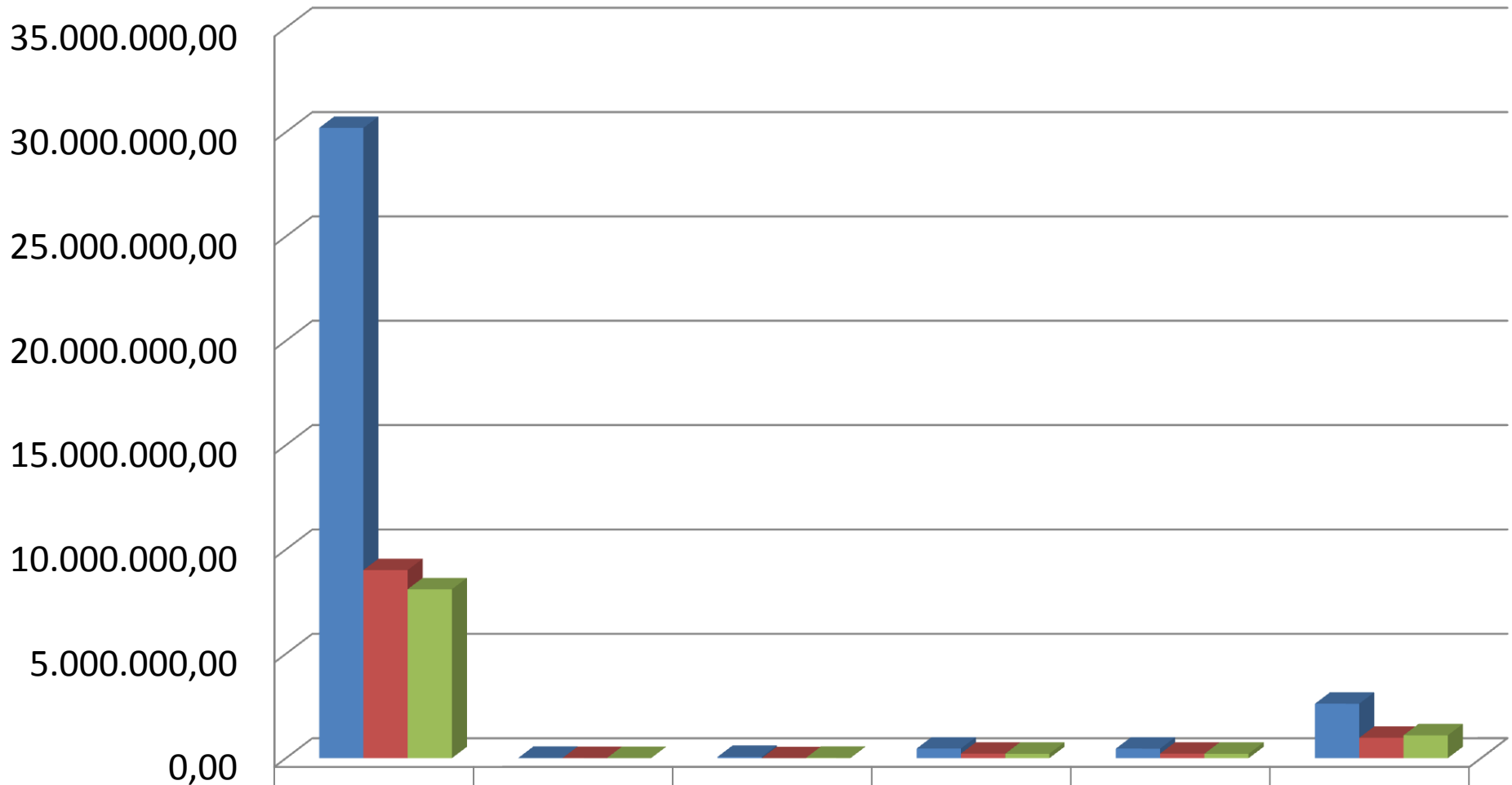
## Receita Tributária



	Taxas	Rec. Contribuições (COSIP)	Rec. Patrimonial
■ orçada	2.501.820,32	959.096,00	571.456,00
■ arrecadada	747.338,30	306.873,40	587.688,23
■ ano anterior	748.636,94	368.722,22	643.235,74

# ORÇADO X ARRECADADO

## Transferência Corrente - UNIÃO

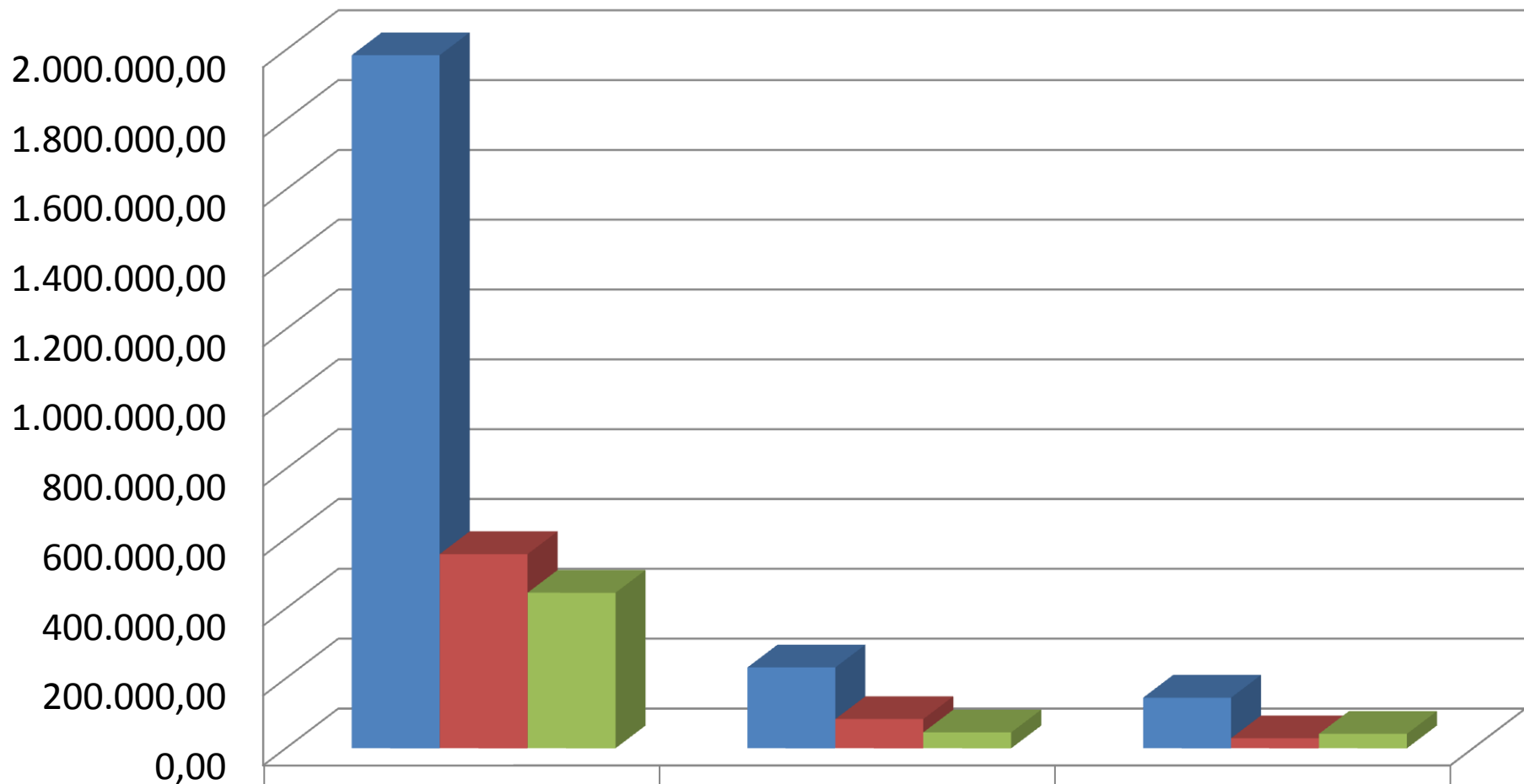


	F.P.M	I.T.R.	C.I.D.E	Royaltie	FEP	S.U.S
■ orçado	30.200.000	12.224,00	60.100,00	460.166,84	457.166,84	2.609.340,
■ arrecadado	9.010.898,	5.914,40	156,22	218.426,12	217.790,20	975.931,60
■ ano anterior	8.093.148,	2.846,95	15.742,49	211.109,09	210.977,88	1.095.093,



## ORÇADO X ARRECADADO

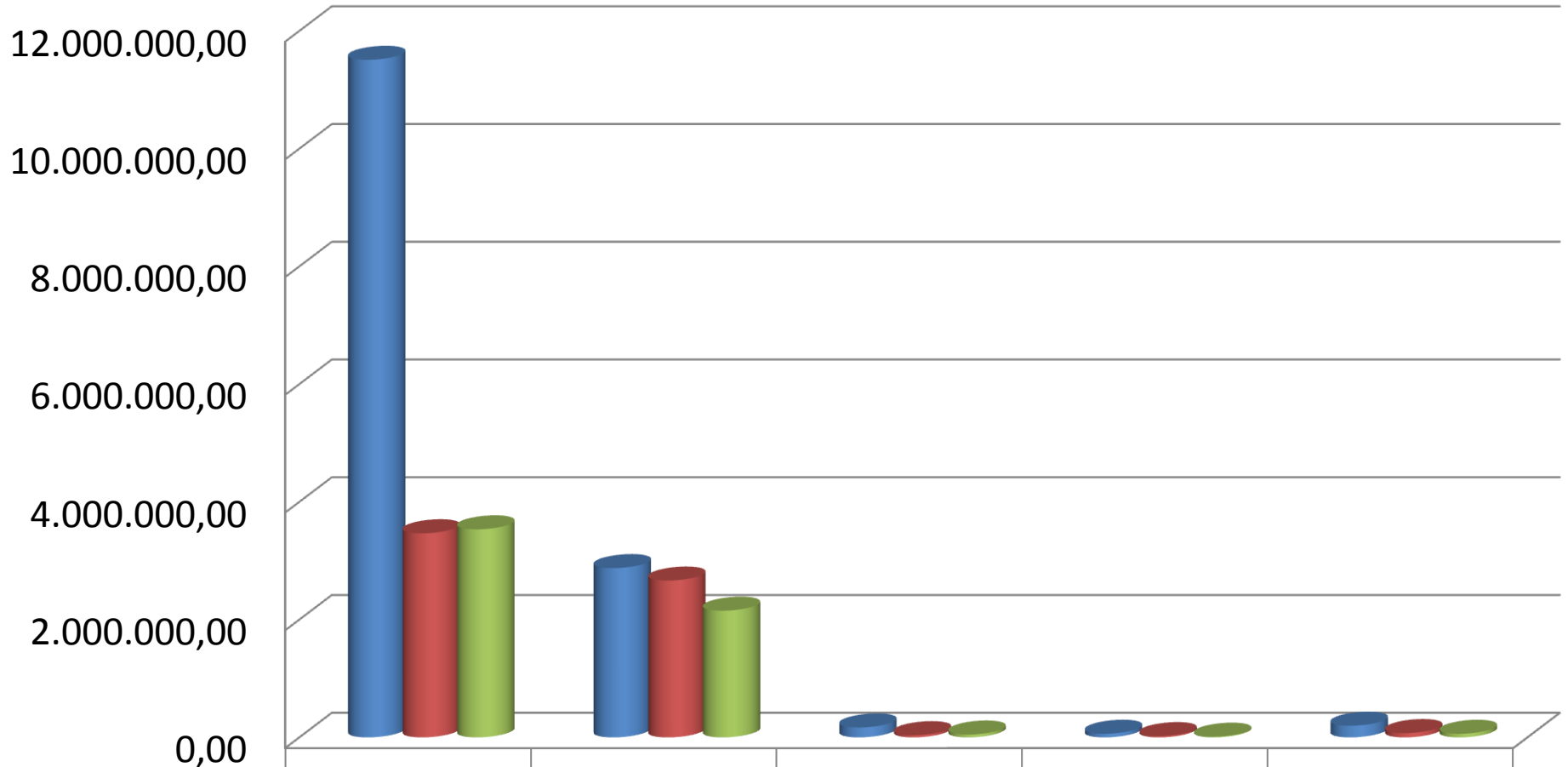
### Transferência Corrente - UNIÃO



	F.N.D.E	F.N.A.S	Outras Transf. União
orçado	1.985.319,72	231.535,18	144.900,00
arrecadado	556.155,04	83.601,51	28.817,36
ano anterior	445.477,69	45.477,58	41.332,44

# ORÇADO X ARRECADADO

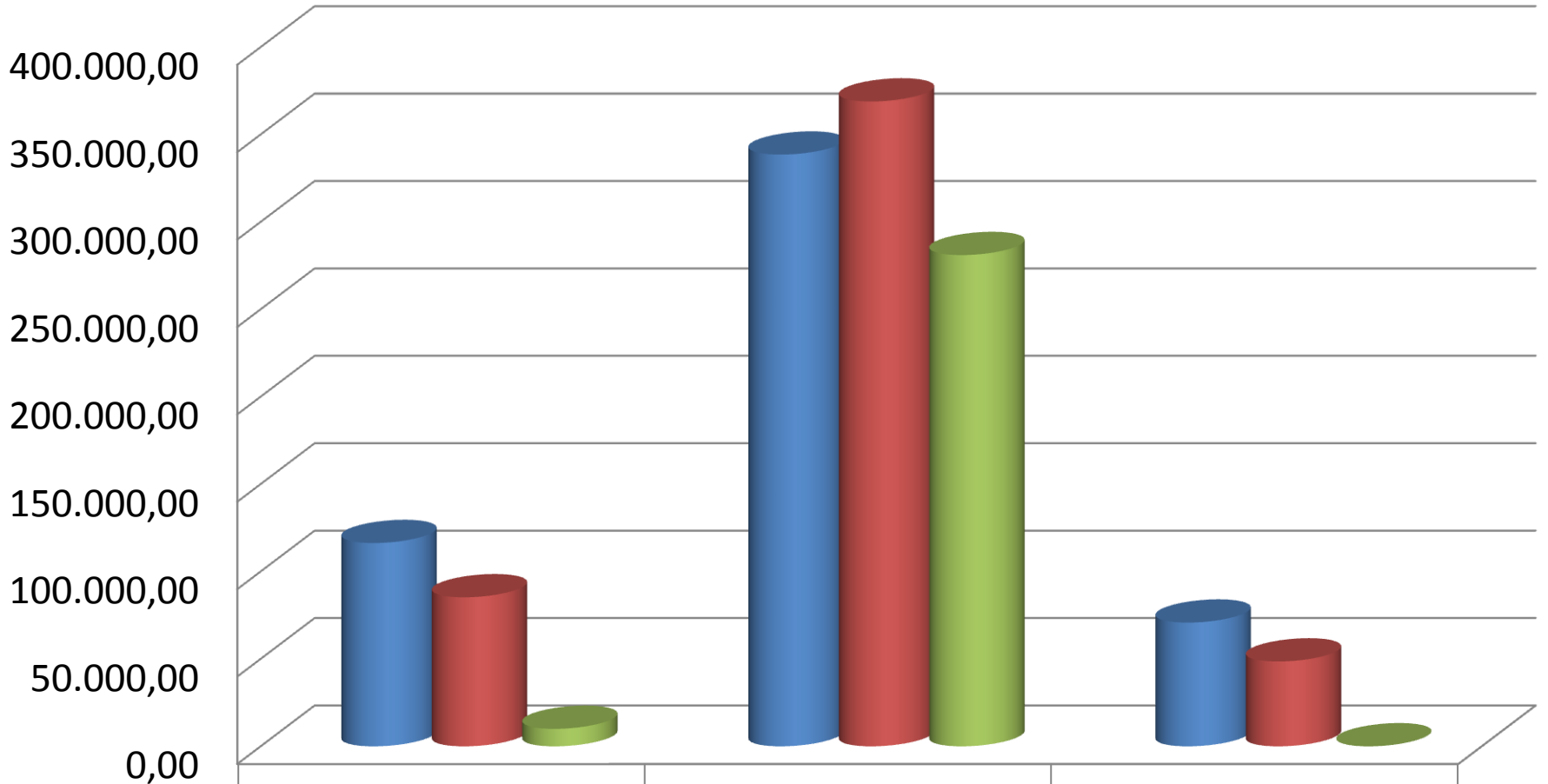
## Transferência Corrente - ESTADO



	I.C.M.S	I.P.V.A	I.P.I Export.	Royalties	S.U.S
■ Orçado	11.510.400,0	2.876.000,00	168.366,74	62.000,00	197.950,00
■ Arrecadado	3.467.488,44	2.664.256,79	37.883,55	22.133,53	73.540,81
■ Ano anterior	3.534.520,87	2.152.160,07	48.886,55	12.332,11	61.279,07

# ORÇADO X ARRECADADO

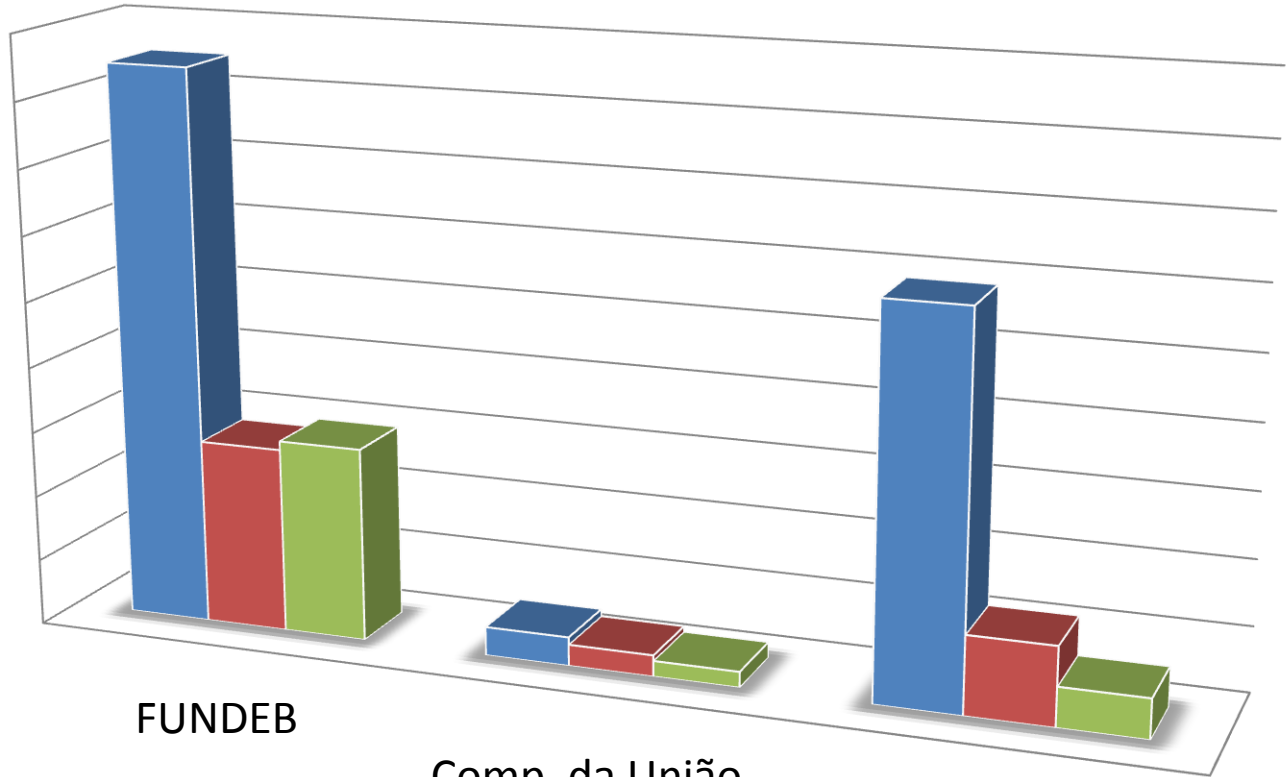
## Transferência Corrente - ESTADO



	F.E.A.S	Outras transf. p/ Educação	Outras transf. Estado
■ orçado	116.300,00	338.514,00	70.783,95
■ arrecadado	85.250,01	368.891,49	48.546,80
■ ano anterior	10.000,00	281.030,37	-

# ORÇADO X ARRECADADO

18.000.000,00  
 16.000.000,00  
 14.000.000,00  
 12.000.000,00  
 10.000.000,00  
 8.000.000,00  
 6.000.000,00  
 4.000.000,00  
 2.000.000,00  
 0,00



FUNDEB

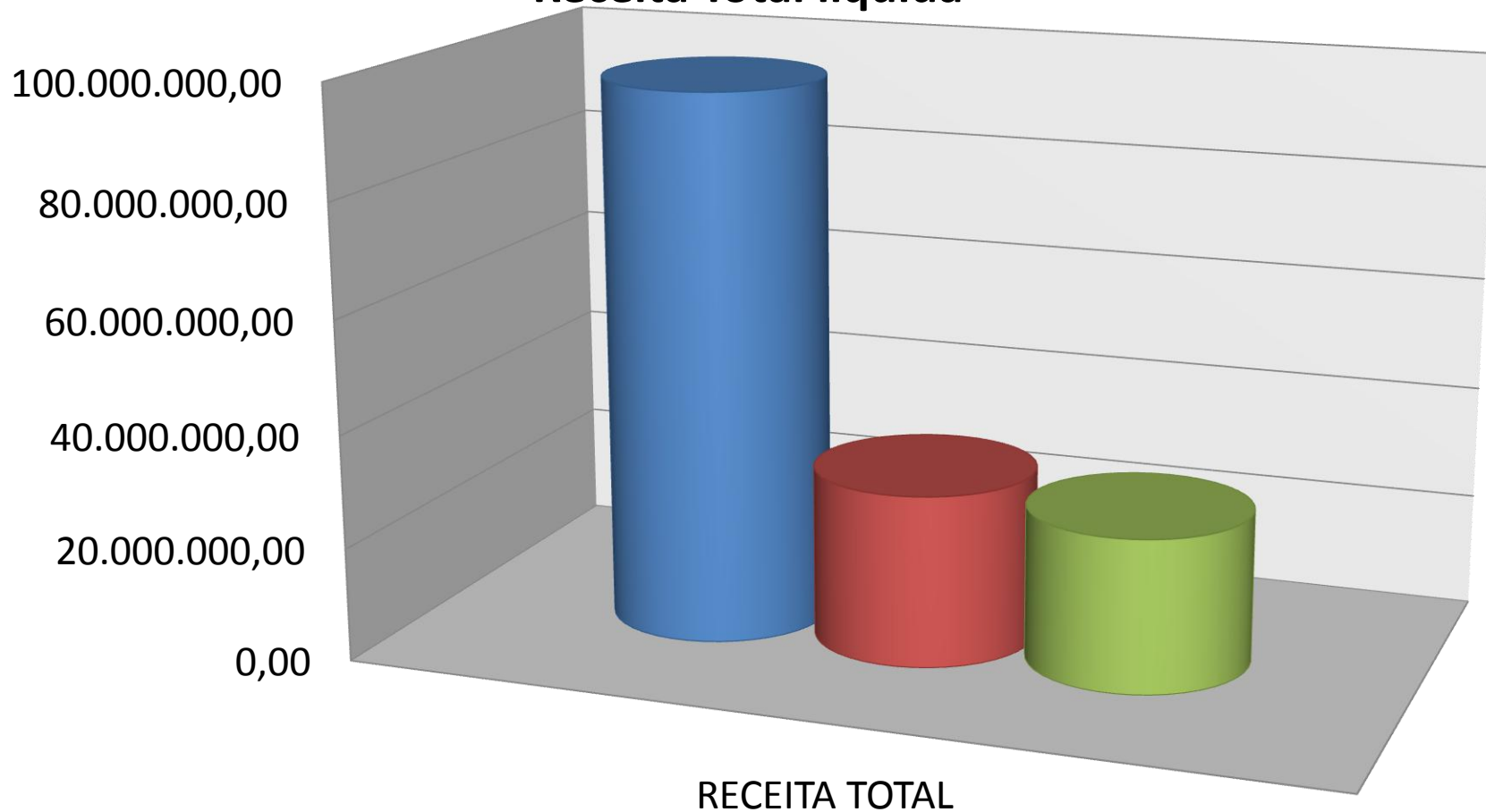
Comp. da União  
ao FUNDEB

Rec. De Capital

	FUNDEB	Comp. da União ao FUNDEB	Rec. De Capital
■ orçado	16.979.650,00	878.400,00	11.783.177,25
■ arrecadado	5.652.424,86	651.386,85	2.401.639,35
■ ano anterior	5.922.193,28	478.557,27	1.212.950,70

# ORÇADO X ARRECADADO

## Receita Total líquida



RECEITA TOTAL

RECEITA TOTAL

■ orçado

96.775.000,00

■ arrecadado

30.411.669,85

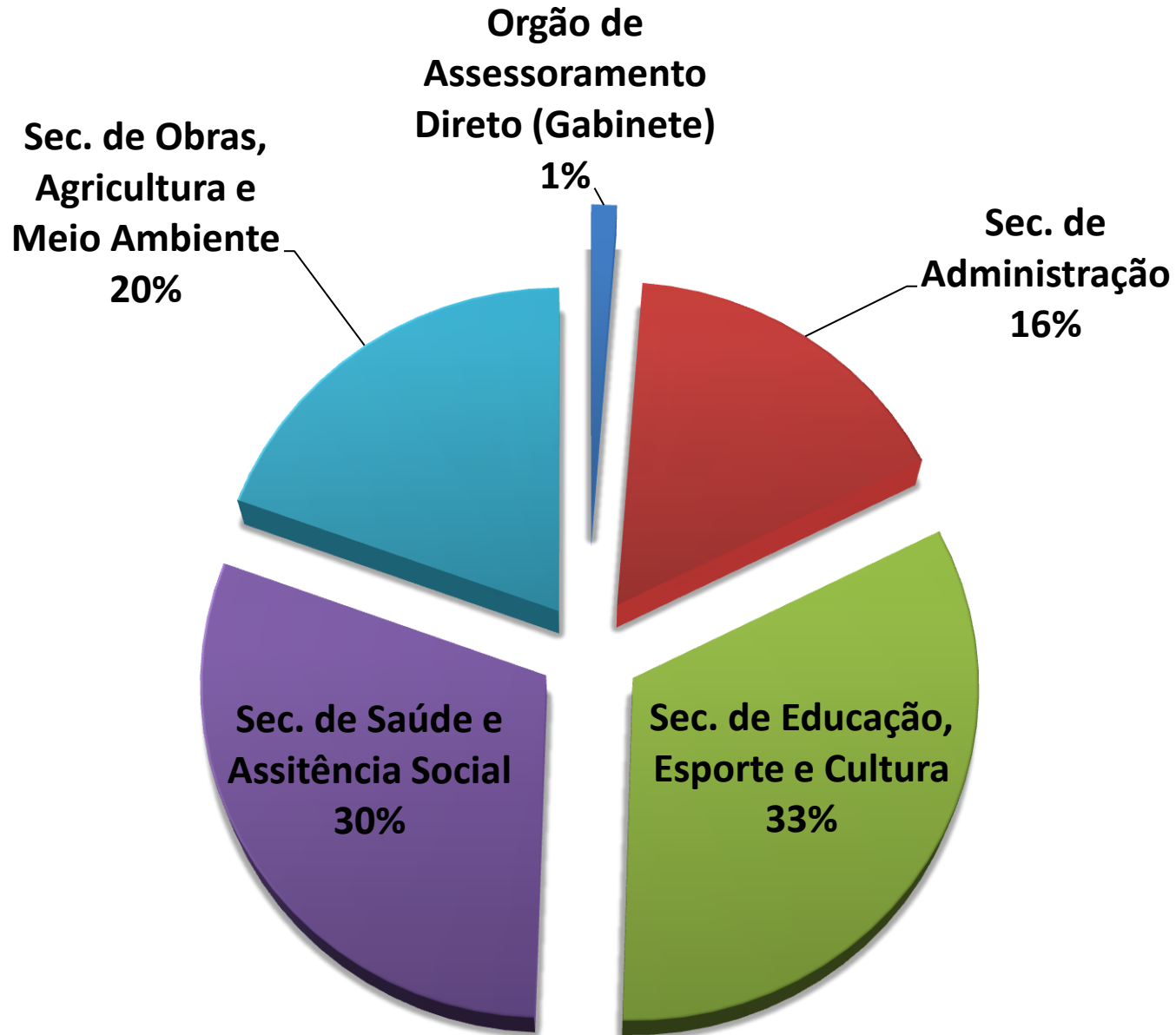
■ ano anterior

27.127.821,69

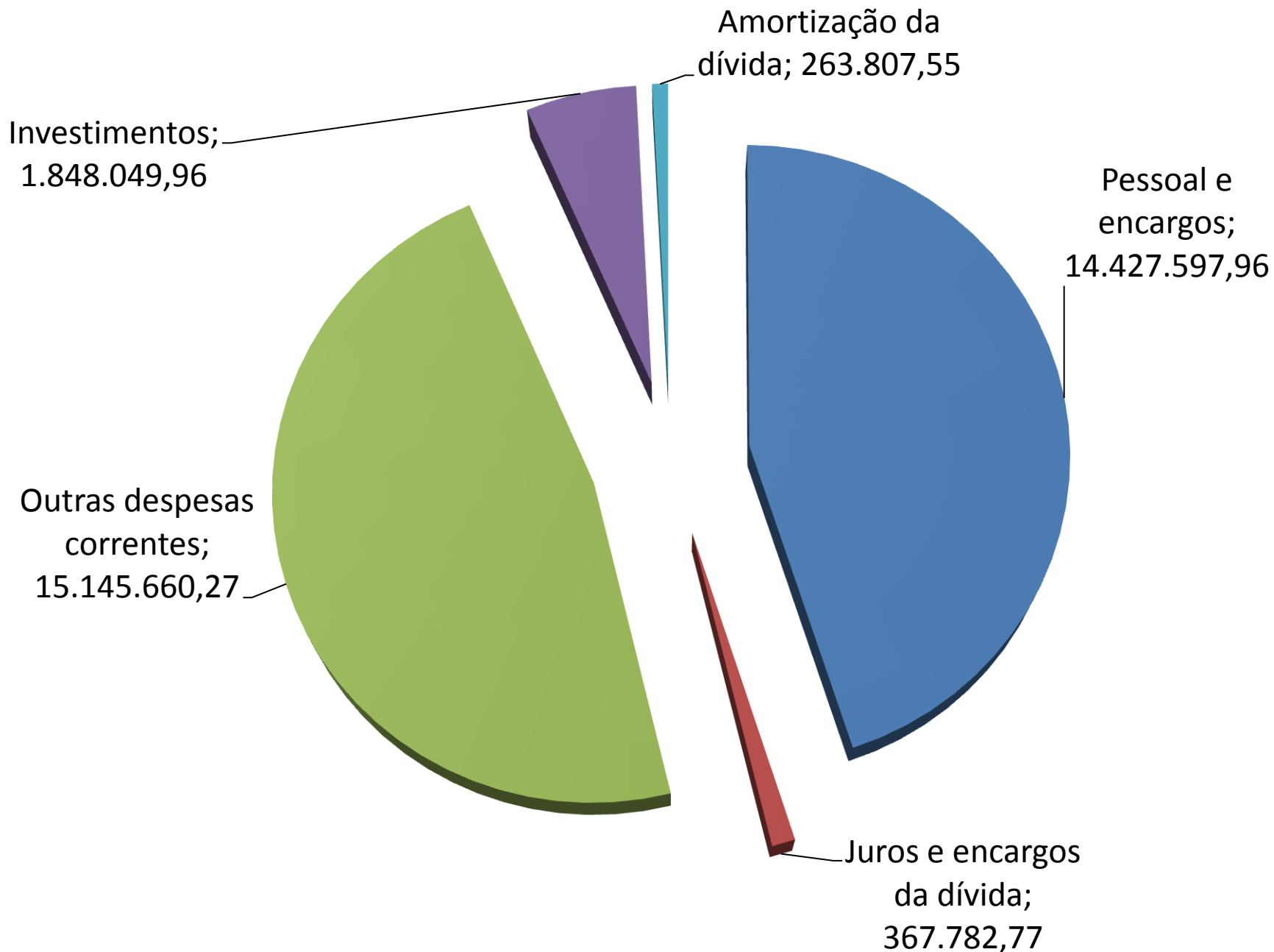
## Despesas por Função de Governo



## 2 – Despesas por Secretaria de Governo

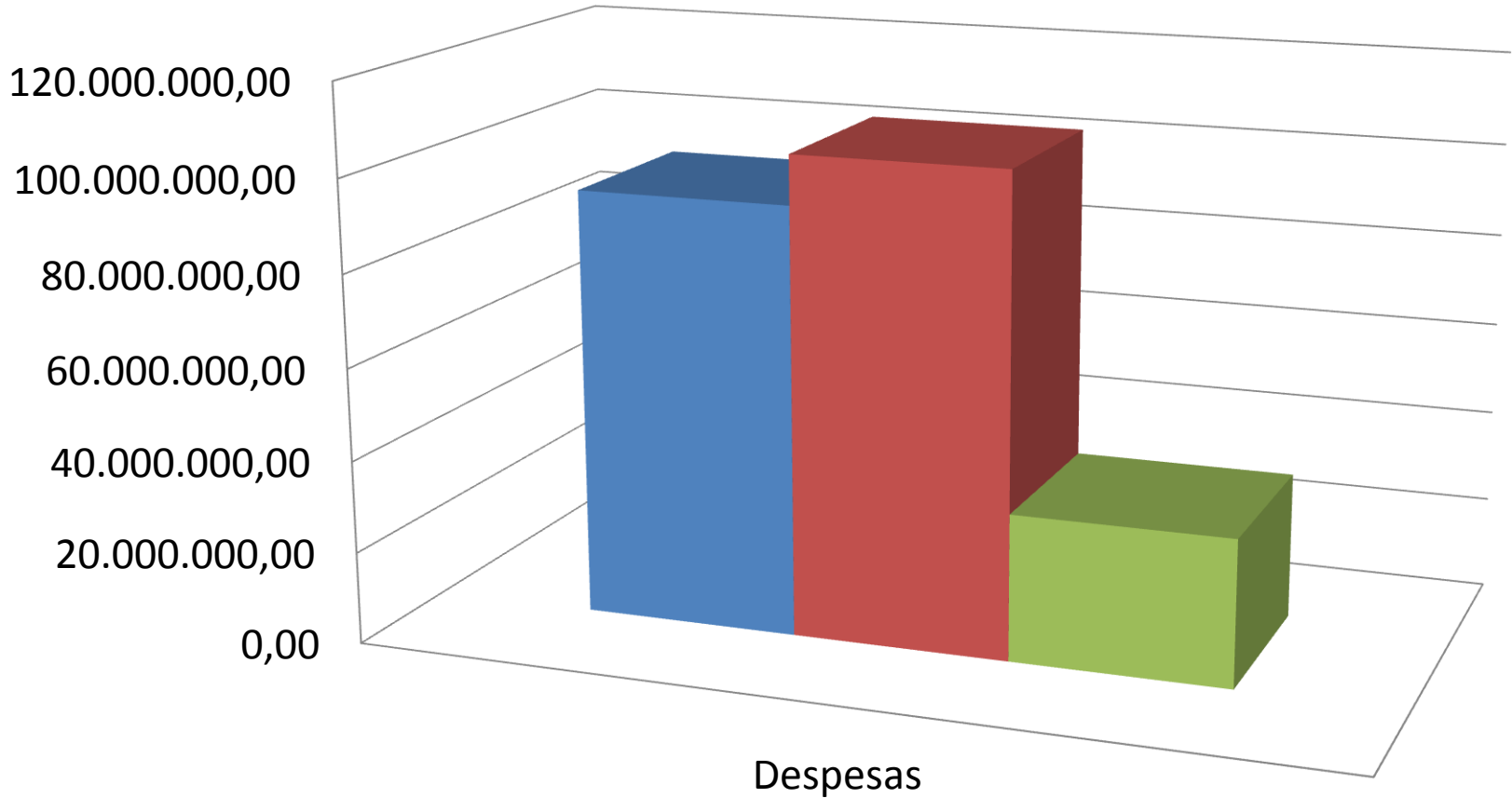


# Despesa por categoria econômica





# Total da Despesa



	Despesas
■ Dotação Inicial	93.375.000,00
■ Dotação Atualizada	104.124.803,57
■ Despesa Executada (empenhada)	32.052.898,51

## Outras despesas correntes

Natureza da despesa	2023	2022
Subvenções	710.391,72	742.744,80
Consórcios	882.504,73	904.151,96
Diárias	169.211,32	138.696,02
Combustíveis	956.141,92	793.064,92
Gás de cozinha e medicinal	39.083,24	24.543,85
Alimentos para animais	26.680,00	23.858,80
Gêneros alimentícios	159.966,96	258.688,19
Medicamentos	51.083,73	21.522,72
Material de expediente	59.743,88	121.373,92
Material de limpeza	94.705,41	66.055,41
Manutenção de bens imóveis	499.020,38	207.242,79
Materiais de Manut. de vias e estradas	246.945,23	481.059,28
Materiais de Manut. De veículos, pneus peças	627.334,13	599.286,19
Aluguéis	198.780,32	59.430,52
Locação de software	457.654,20	380.000,00
Serviços mecânicos	258.256,15	264.996,34

Energia elétrica	717.865,33	748.299,76
Manutenção da rede de iluminação Pública	539.626,00	456.332,39
Água e esgoto	56.632,48	46.008,88
Serviços médicos e laboratoriais	456.003,16	453.188,11
Telefone e internet	30.472,00	16.881,00
Serviços estagiários	169.863,81	29.125,26
Coleta e destinação de lixo	498.956,99	441.453,32
Publicidade Legal	135.754,80	100.458,04
Publicidade e propaganda	22.171,00	35.440,00
Transporte Escolar	542.325,61	0,00
Transporte Coletivo	436.424,39	769.333,20
Contribuição PASEP	707.000,00	663.442,83
Sentenças Judiciais	1.200.000,00	1.330.000,00
Precatórios	0,00	218.686,77
Aporte para o RPPS	1.942.831,44	1.781.780,76
Obras	386.024,72	329.470,02
Equipamentos	1.453.923,11	4.067.245,73
Amortização da dívida	263.807,55	81.846,84

# Quadro Comparativo de Receitas e Despesas

Total Receitas Arrecadadas no Exercício

30.411.669,85

Total Despesas "EMPENHADAS"  
sem NF

32.052.898,51

Resultado Orçamentário

-1.641.228,66

30.411.669,85



RECEITA

3.307.815,43



DESPESA

- Despesa (Recurso superávit do ano anterior)
- Despesa(Recurso do exercício)
- Receita

28.745.083,08

# EDUCAÇÃO

Anexo 08

Demonstrativo das  
Receitas e Despesas

Com Manutenção e Desenvolvimento  
Do Ensino

**MDE**



# 3-EDUCAÇÃO RECEITAS

Receitas de Impostos Municipais

2.017.237,46

IPTU

ITBI

ISSQN

IRRF

Receitas de Transferências Constitucionais  
– União e Estado

18.983.051,85

FPM

ITR

LC

IPI-EX

ICMS

IPVA

RECEITA RESULTANTE DE  
IMPOSTOS

21.000.289,31





Valor Recebido do FUNDEB

**5.652.424,86**

**FUNDEB**



Contribuição Para o FUNDEB

**3.796.610,37**

**Resultado Líquido**

**1.855.814,49**



Aplicação em MDE sobre a receita  
resultante de impostos e transferência –  
Mínimo 25%

4.891.175,06

23,29%

Mínimo de 70% do FUNDEB na Remuneração  
dos Profissionais da Educação Básica

5.669.832,07

89,52%

Percentual de 50% da Complementação da  
União ao FUNDEB (VAAT) na Educação Infantil

0,00

0,00%

Mínimo de 15% da Complementação da União ao  
FUNDEB - VAAT em Despesas de Capital

1.601,00

0,25%

Total da Receita Recebida e não  
Aplicada no Exercício – Máximo 10%

213.083,71

3,36%



# Total geral das despesa com Educação

■ Dotação Atualizada

■ Despesa Empenhada

38.059.945,62

9.986.351,38

Total geral das despesas com Educação



SAÚDE



# 4- SAÚDE RECEITAS

RECEITA RESULTANTE DE  
IMPOSTOS

21.000.289,31

Receitas de Impostos Municipais

2.017.237,46

IPTU

IRRF

ISSQN

ITBI



Receitas de Transferências  
Constitucionais – União e Estado

18.983.051,85

FPM

ITR

LC

IPI-EXP.

ICMS

IPVA

Receitas SUS

1.399.544,49

# 4- DESPESAS SAÚDE por subfunção e categoria econômica

Computadas para o cálculo do mínimo

## ASPS

*Atenção Básica*

3.010.603,05

*Vigilância Sanitária*

16.164,67

*Vigilância Epidemiológica*

14.048,18

*Outras subfunções*

0,00



# 4- DESPESAS SAÚDE por subfunção e categoria econômica

Não Computadas para o cálculo do mínimo em saúde

Não ASPS

*Atenção Básica*

4.242.280,25

*Vigilância Sanitária*

214.497,68

*Vigilância Epidemiológica*

42.334,33

*Outras subfunções*

22.647,30

# ÍNDICE INVESTIDO NO SETOR SAÚDE



Total de despesas com saúde

7.562.575,46

## LIMITES CONSTITUCIONAIS

*Mínimo de 15% das Receitas de Impostos – EC 29/2000*

2.995.263,40

**14,26%**

# LIMITES CONSTITUCIONAIS

Prudencial 51,30%

Máximo 54,00%

*Despesa com Pessoal*

45.599.229,27

*Receita Corrente Líquida*

85.622.111,69

*Índice Apurado*

**53,26%**





# 6- Dívida Fundada

**INSS**

230.439,24

**FUNDO PRÓPRIO**

2.292.783,17

**EMPRÉSTIMO**

8.850.444,58

**Total Dívida**

**11.373.666,99**

# *Siqueira Campos*

**Audiência Pública**  
**3º QUADRIMESTRE – 2023**  
**Obrigado Pela Presença!**