



*Siqueira Campos*

*Audiência Pública*  
*2º QUADRIMESTRE-*  
*2023*

*(LRF art. 9º § 4º)*

*29/09/2023*

# Introdução

1 . Receitas

Próprias

Estaduais

Federais

2 . Despesas

2.1 Despesas Por Função

3. Aplicação em Educação

4. Aplicação em Saúde

5. Despesa com Pessoal

6. Dívida Fundada



# 1- RECEITAS 2º Quadrimestre 2023

Receita Tributária

7.927.451,74

IPTU

IRRF

ISSQN

ITBI

TAXAS

Receita de Contribuição

746.510,19

Iluminação Pública

746.510,19

Receita Patrimonial

1.189.968,75

Aluguéis

54.383,35

Rendimento Aplicações

1.135.585,40

Transferências Correntes

54.287.512,29

União

27.526.797,88

Estado

15.671.849,65

Outras Instituições Públicas - FUNDEB

10.989.381,26

Demais transferências correntes

99.483,50

Outras Receitas correntes

396.426,64

**TOTAL RECEITAS CORRENTES**

**64.547.869,61**

TOTAL RECEITAS CAPITAL

6.733.699,53

TOTAL GERAL DA RECEITA BRUTA

71.281.569,14

**Deduções de Receita (descontos, renúncias,  
outras deduções)**

-220.189,02

**Dedução FUNDEB**

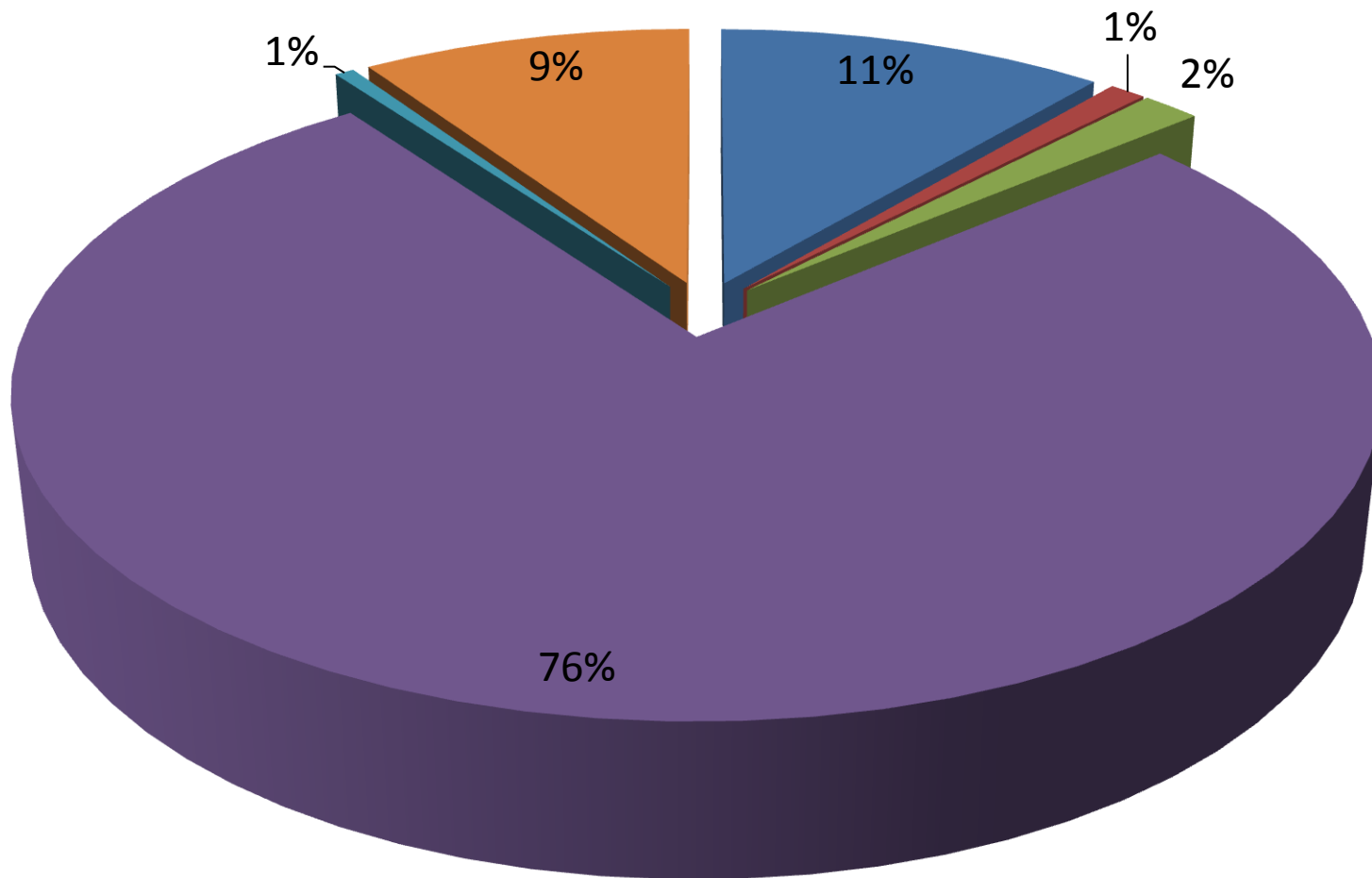
-7.003.749,17

TOTAL GERAL DA RECEITA LÍQUIDA

64.057.630,95

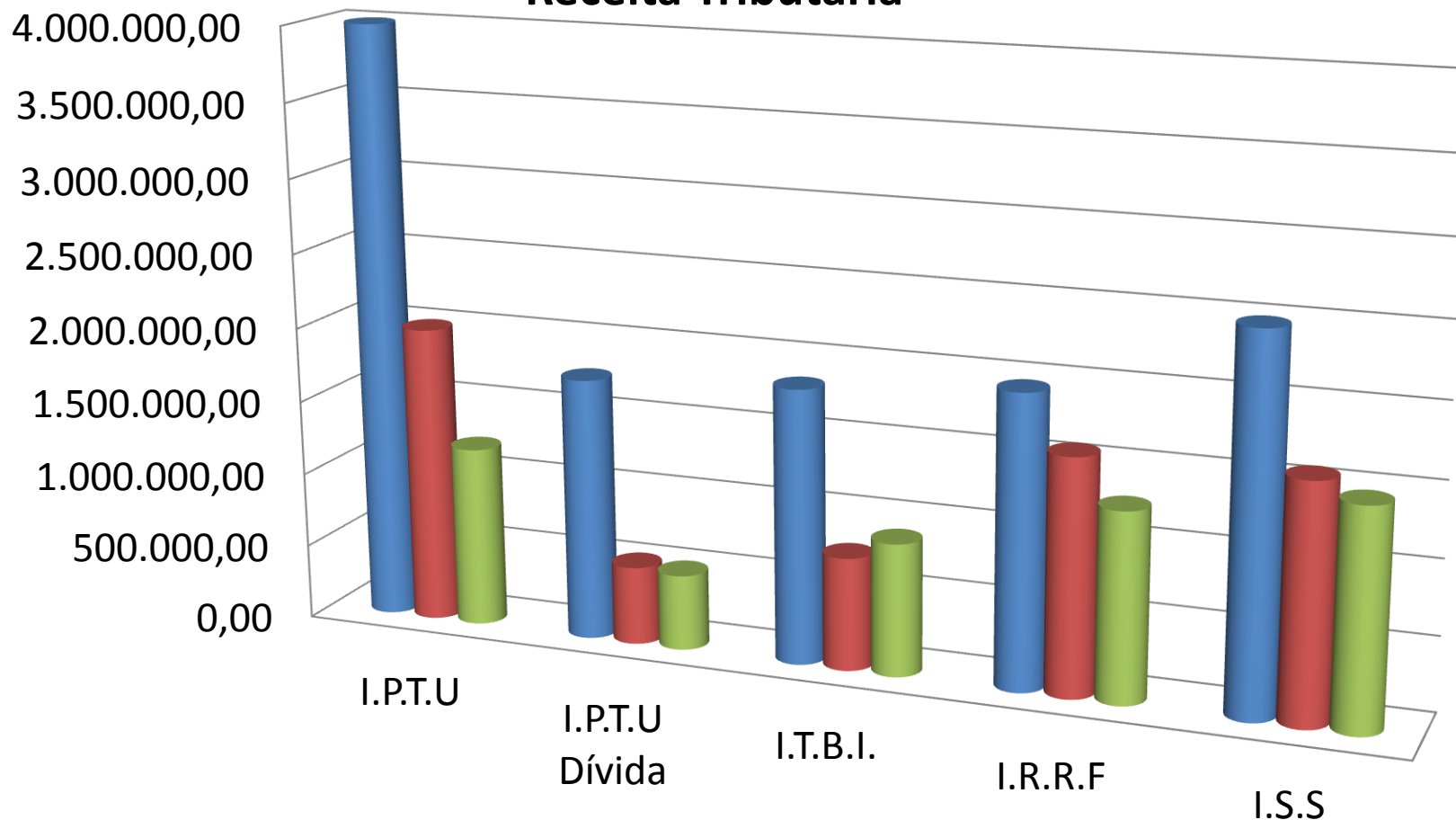
# 1- RECEITAS 2º Quadrimestre 2023

- Receita tributária
- Receita de contribuição
- Receita Patrimonial
- Transf. Correntes
- Outras Rec. Correntes
- Rec. Capital



# ORÇADO X ARRECADADO

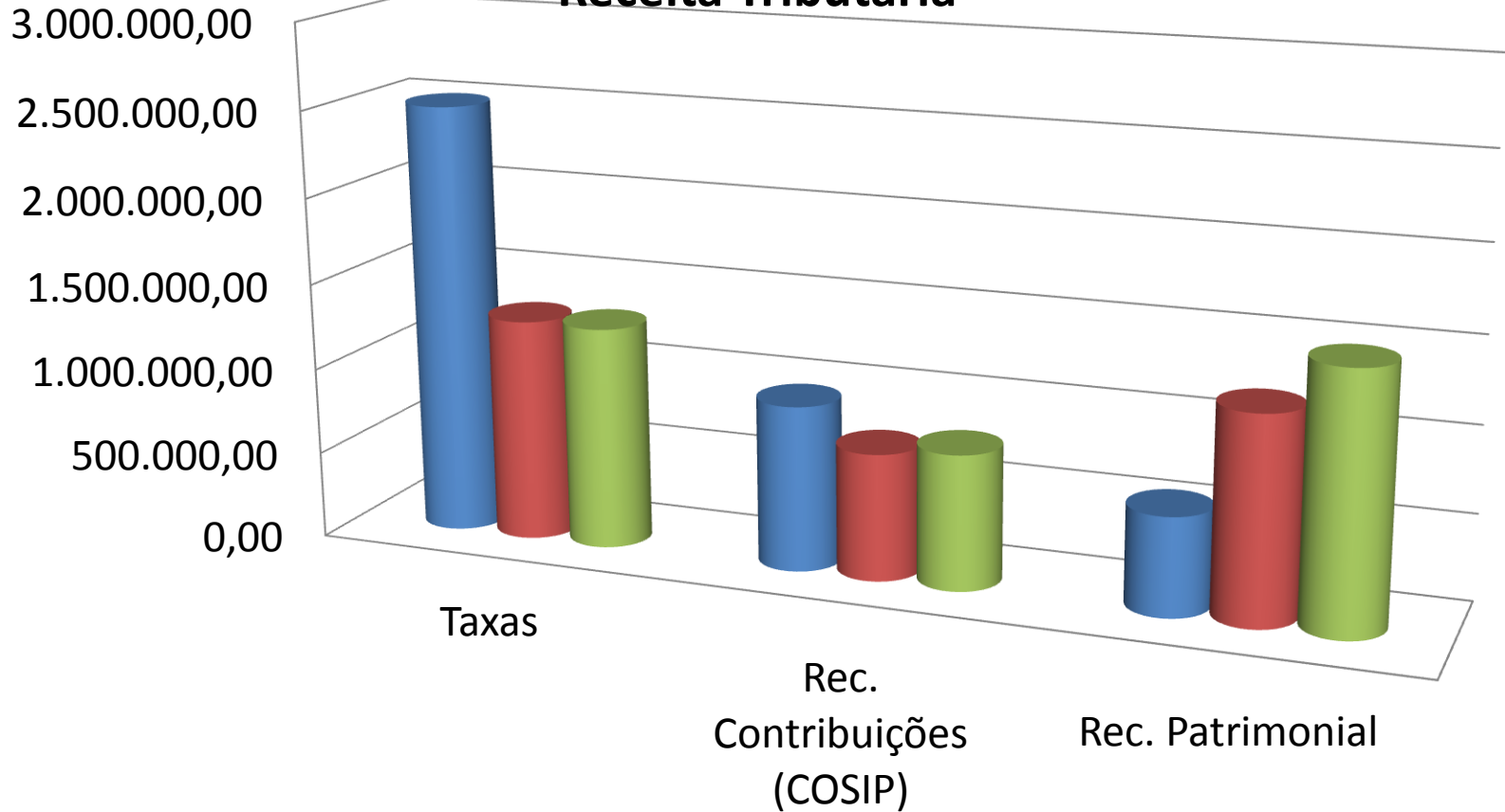
## Receita Tributária



	I.P.T.U	I.P.T.U Dívida	I.T.B.I.	I.R.R.F	I.S.S
■ orçada	4.000.000,00	1.760.000,00	1.838.000,00	1.956.000,00	2.487.500,00
■ arrecadada	1.996.438,77	523.532,43	756.715,36	1.578.934,75	1.582.707,84
■ ano anterior	1.210.450,30	505.445,71	889.517,41	1.268.103,53	1.463.985,28

# ORÇADO X ARRECADADO

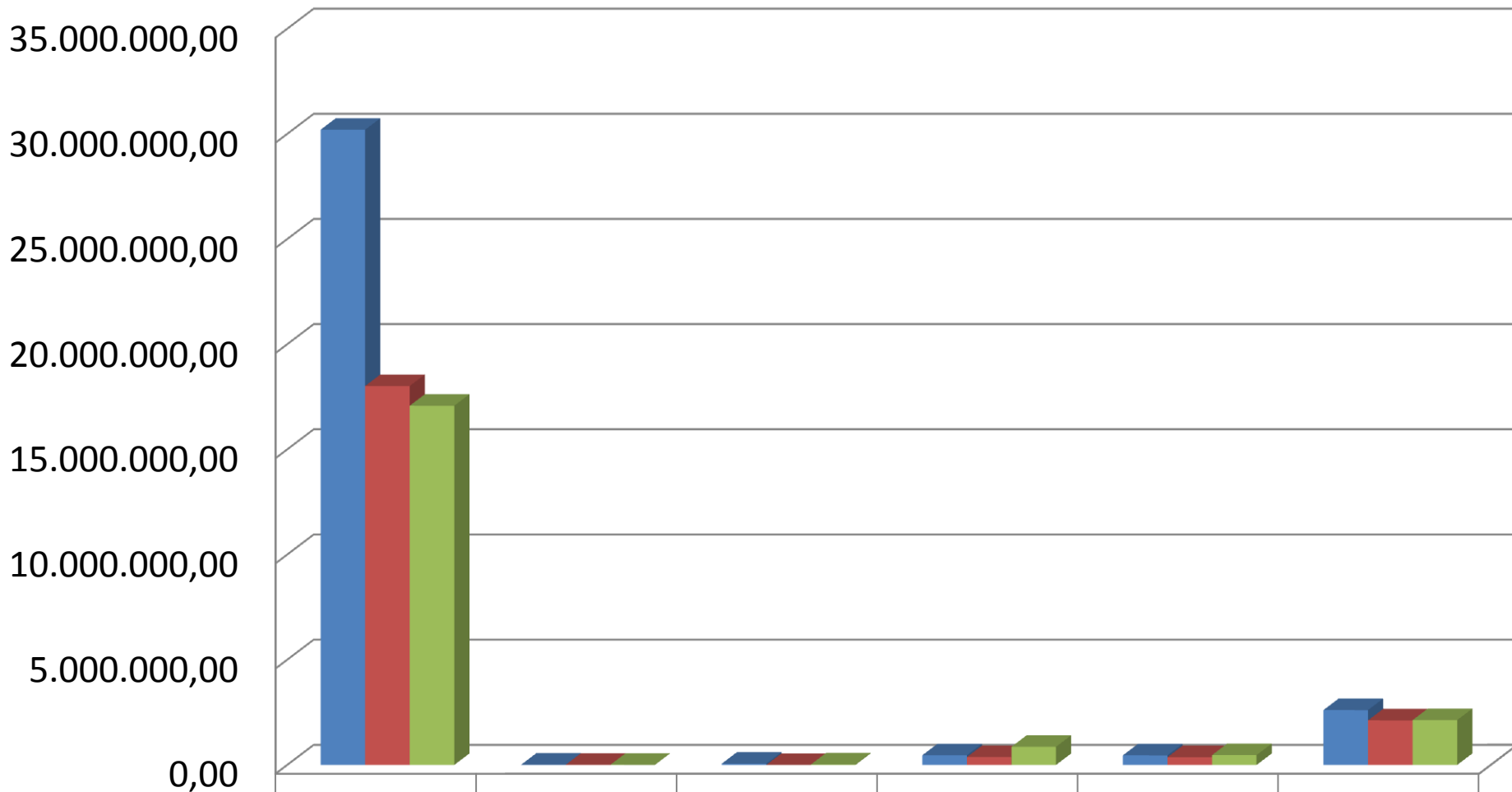
## Receita Tributária



	Taxas	Rec. Contribuições (COSIP)	Rec. Patrimonial
■ orçada	2.501.820,32	959.096,00	571.456,00
■ arrecadada	1.293.440,76	735.160,71	1.189.720,45
■ ano anterior	1.291.930,63	783.608,53	1.480.664,24

# ORÇADO X ARRECADADO

## Transferência Corrente - UNIÃO

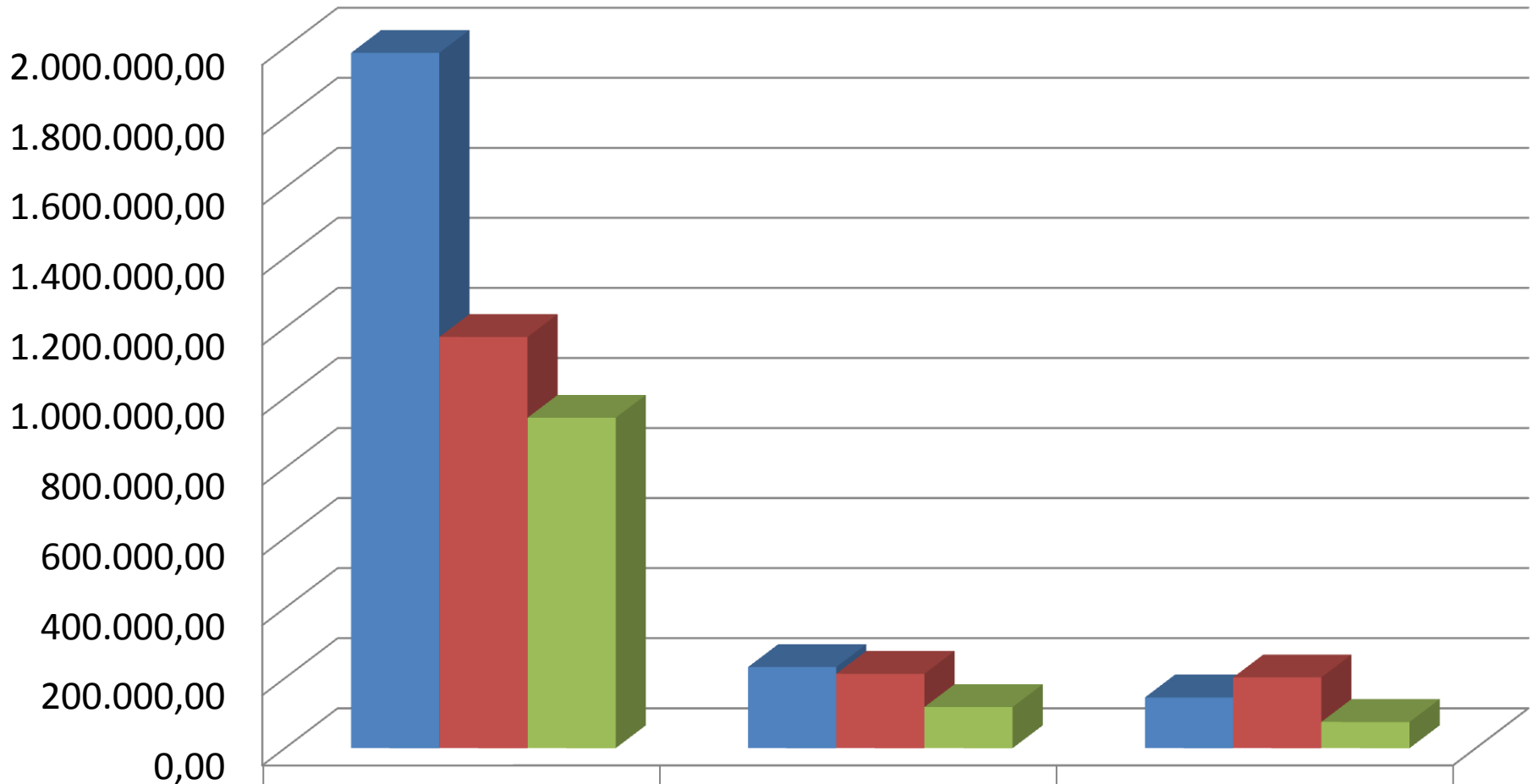


	F.P.M	I.T.R.	C.I.D.E	Royaltie	FEP	S.U.S
■ orçado	30.200.000	12.224,00	60.100,00	460.166,84	457.166,84	2.609.340,
■ arrecadado	18.015.642	8.545,62	156,22	373.544,81	370.070,91	2.119.797,
■ ano anterior	17.079.396	5.551,64	22.545,44	862.943,68	468.225,07	2.132.817,



## ORÇADO X ARRECADADO

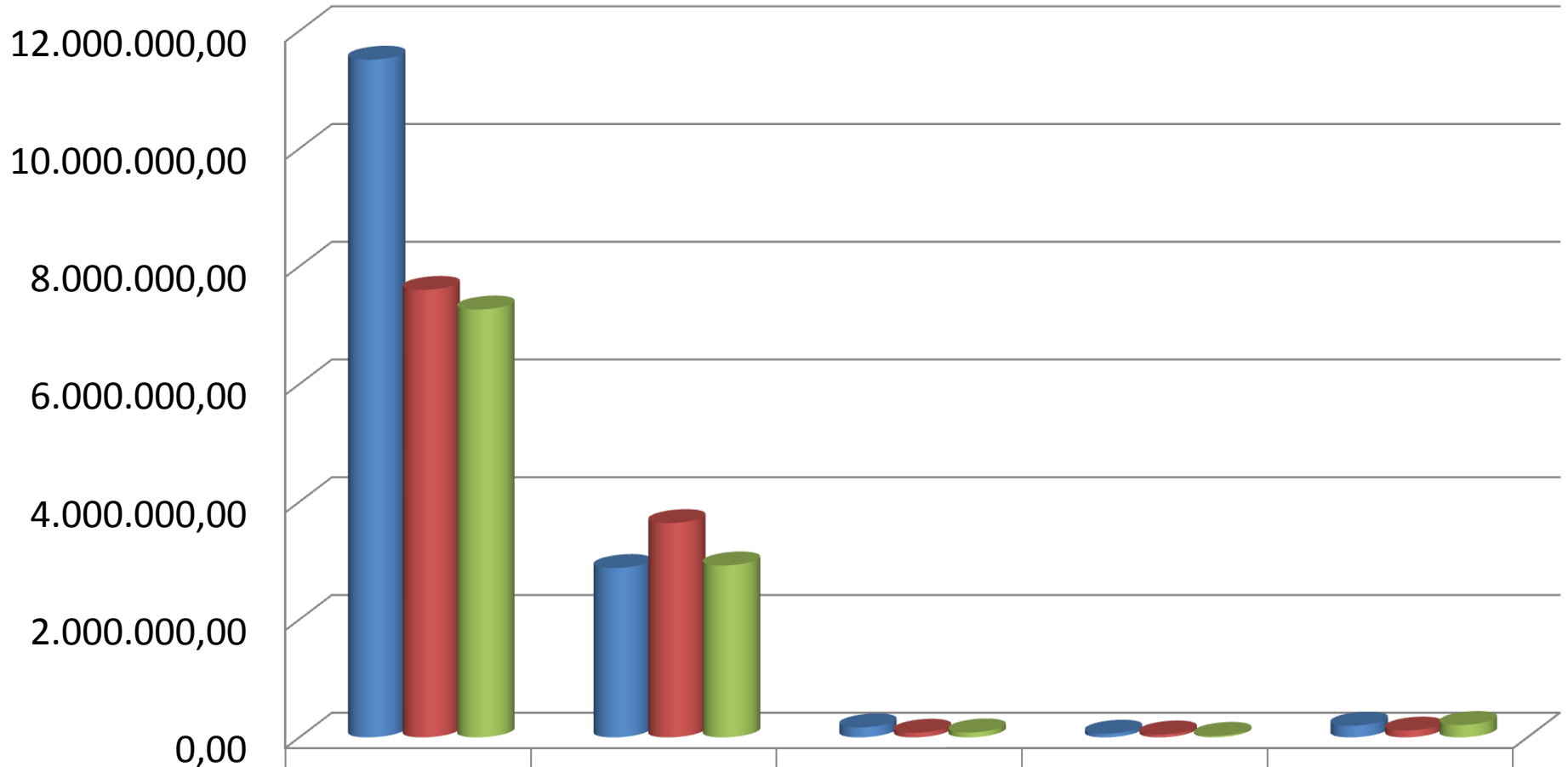
### Transferência Corrente - UNIÃO



	F.N.D.E	F.N.A.S	Outras Transf. União
orçado	1.985.319,72	231.535,18	144.900,00
arrecadado	1.174.016,15	212.255,83	202.015,72
ano anterior	943.377,86	117.317,32	74.799,28

# ORÇADO X ARRECADADO

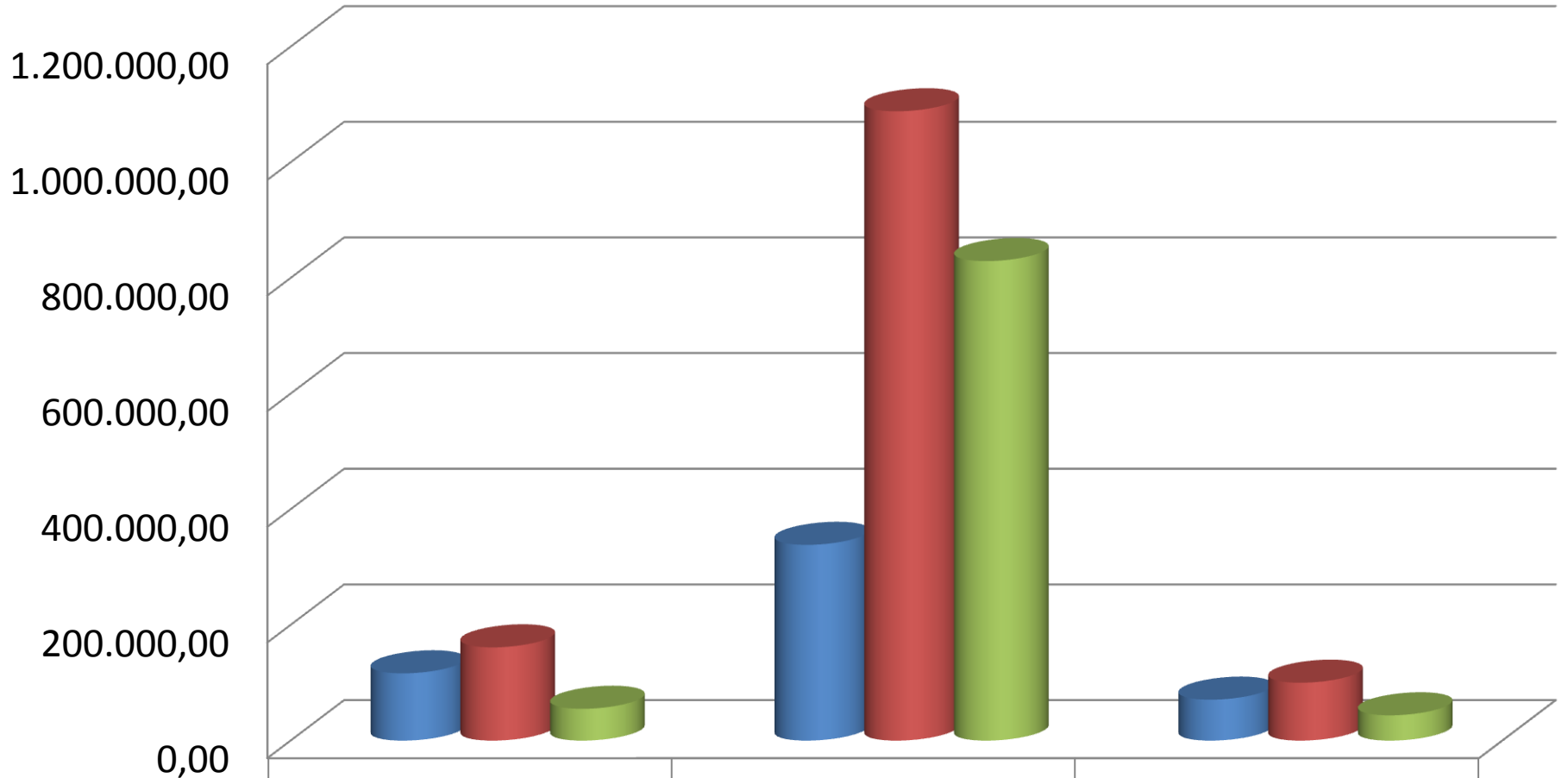
## Transferência Corrente - ESTADO



	I.C.M.S	I.P.V.A	I.P.I Export.	Royalties	S.U.S
Orçado	11.510.400,0	2.876.000,00	168.366,74	62.000,00	197.950,00
Arrecadado	7.600.754,12	3.638.702,59	77.682,58	48.629,09	115.083,51
Ano anterior	7.267.117,10	2.919.615,16	82.710,02	24.826,86	209.387,57

# ORÇADO X ARRECADADO

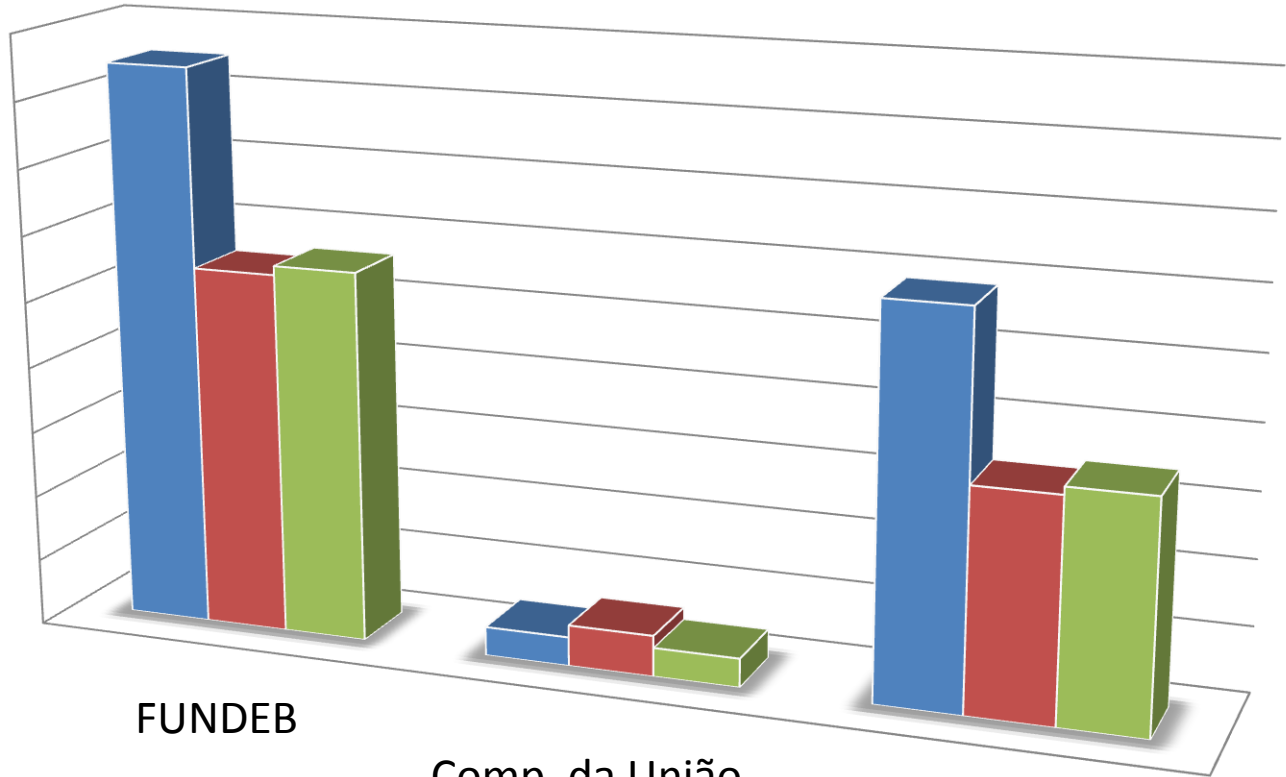
## Transferência Corrente - ESTADO



	F.E.A.S	Outras transf. p/ Educação	Outras transf. Estado
■ orçado	116.300,00	338.514,00	70.783,95
■ arrecadado	161.263,13	1.088.356,44	100.093,33
■ ano anterior	55.000,00	829.262,70	43.719,93

# ORÇADO X ARRECADADO

18.000.000,00  
 16.000.000,00  
 14.000.000,00  
 12.000.000,00  
 10.000.000,00  
 8.000.000,00  
 6.000.000,00  
 4.000.000,00  
 2.000.000,00  
 0,00



FUNDEB

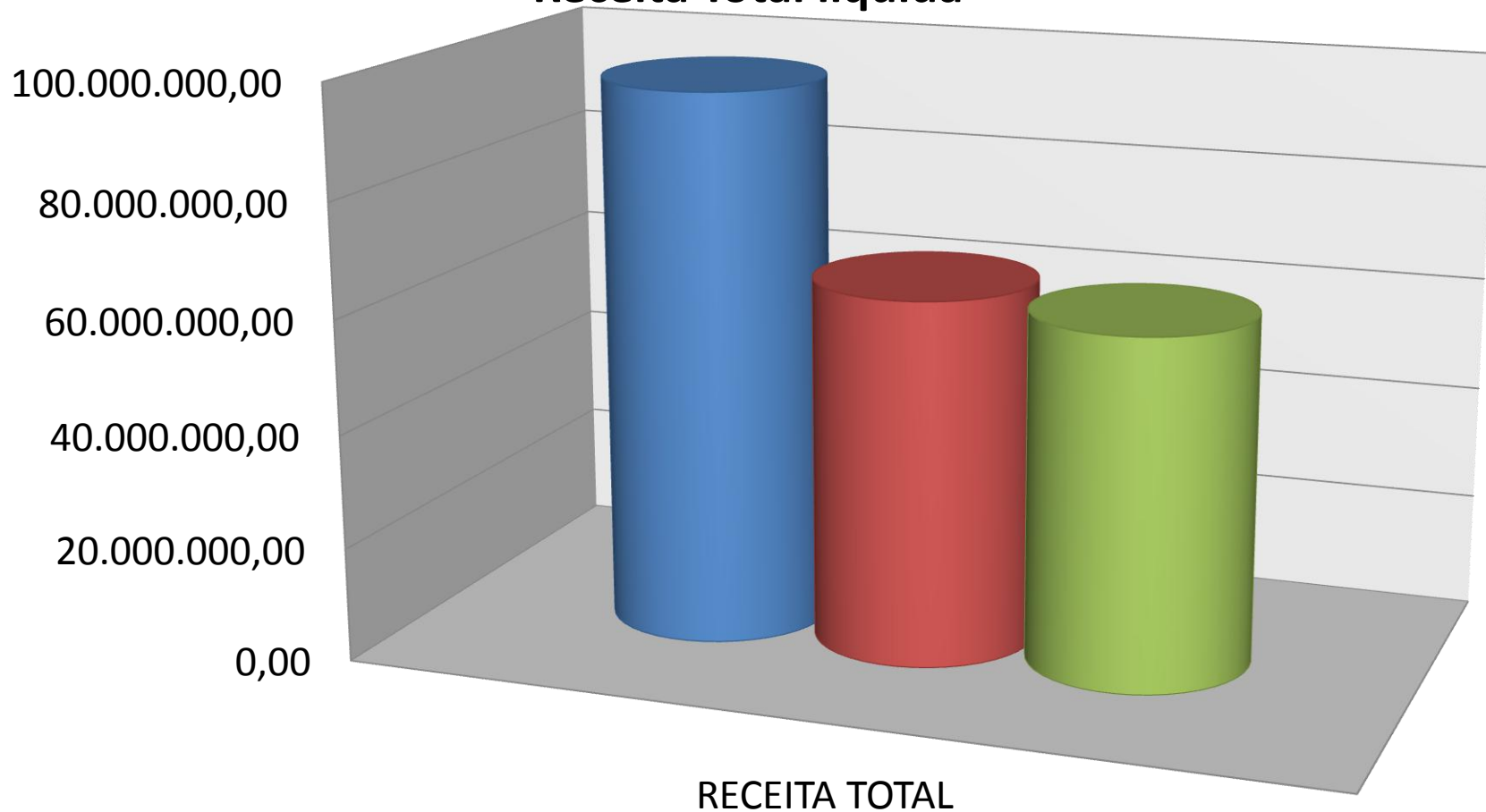
Comp. da União  
ao FUNDEB

Rec. De Capital

	FUNDEB	Comp. da União ao FUNDEB	Rec. De Capital
■ orçamento	16.979.650,00	878.400,00	11.783.177,25
■ arrecadado	10.989.381,26	1.246.358,98	6.733.699,53
■ ano anterior	11.261.371,35	878.327,12	6.970.614,90

# ORÇADO X ARRECADADO

## Receita Total líquida



RECEITA TOTAL

RECEITA TOTAL

■ orçado

96.775.000,00

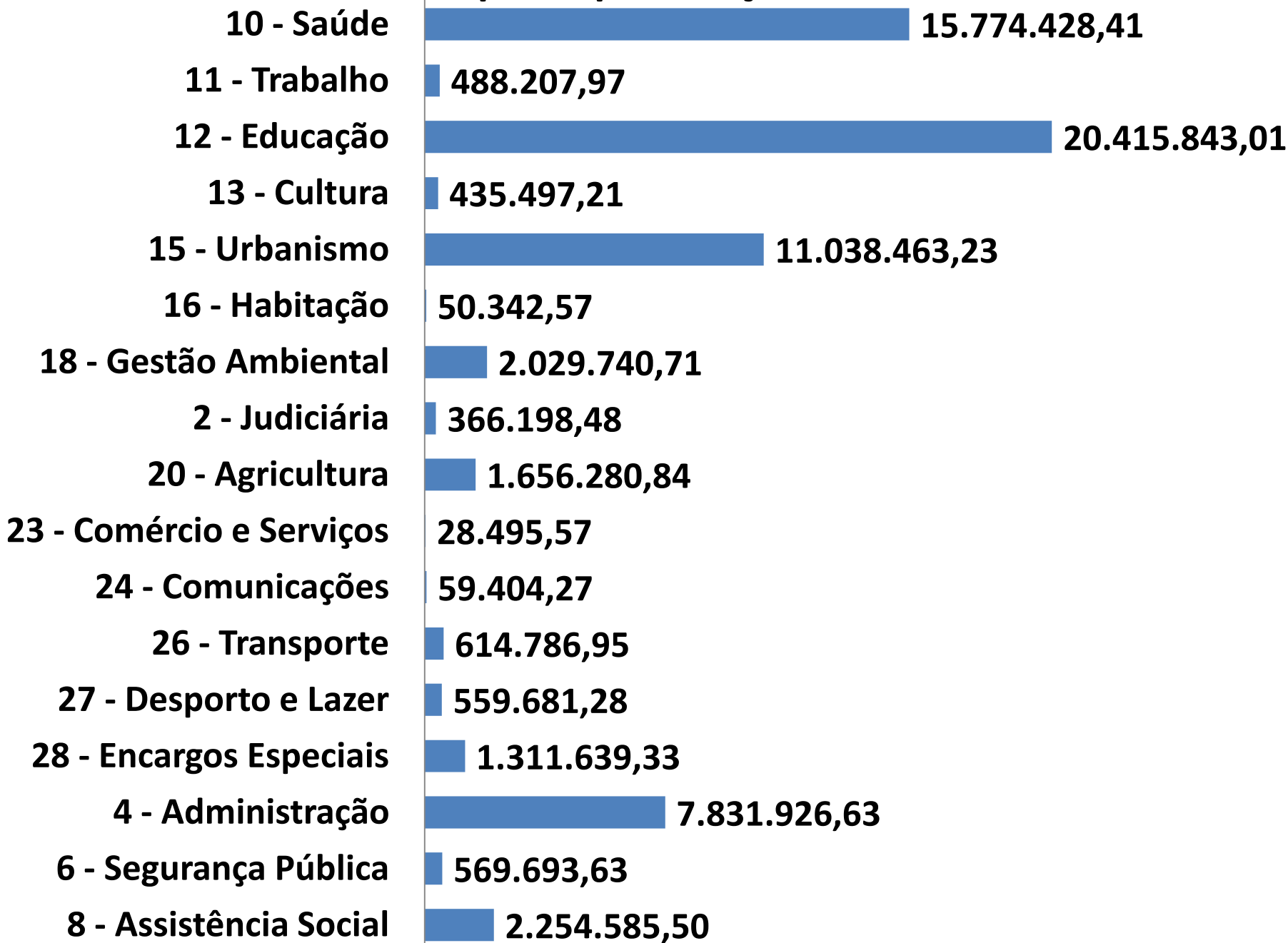
■ arrecadado

64.057.630,95

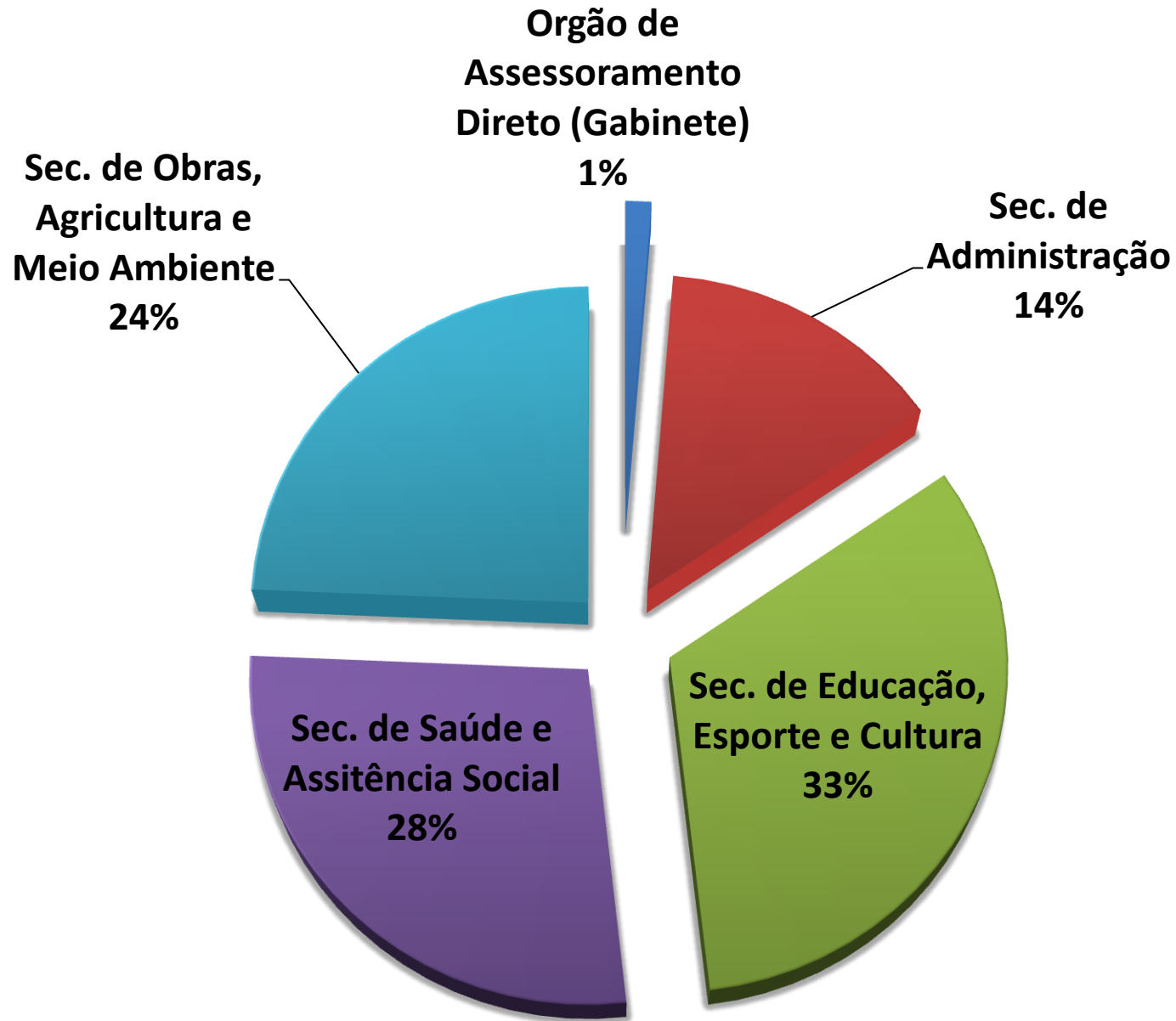
■ ano anterior

61.303.858,65

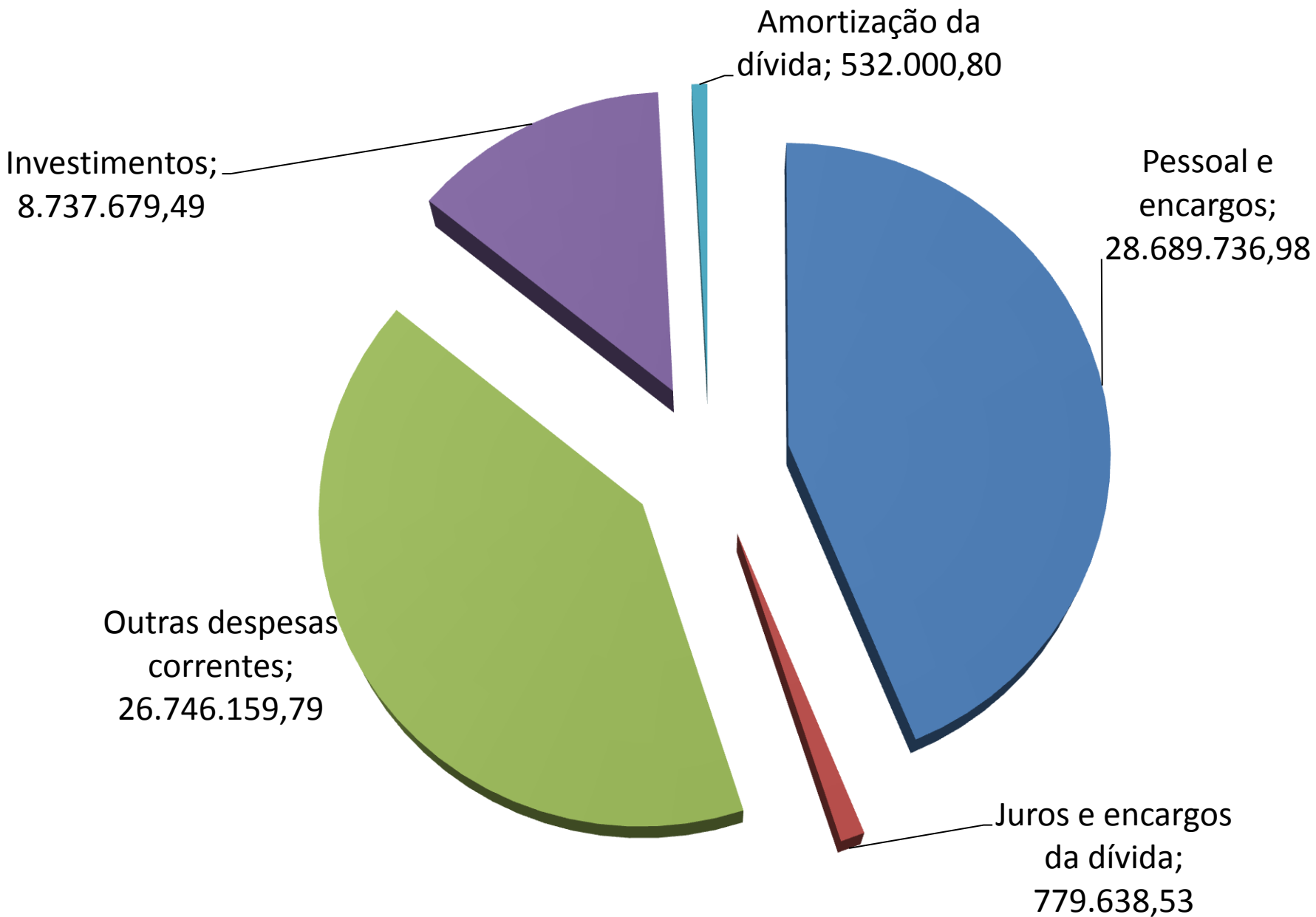
## Despesas por Função de Governo



## 2 – Despesas por Secretaria de Governo

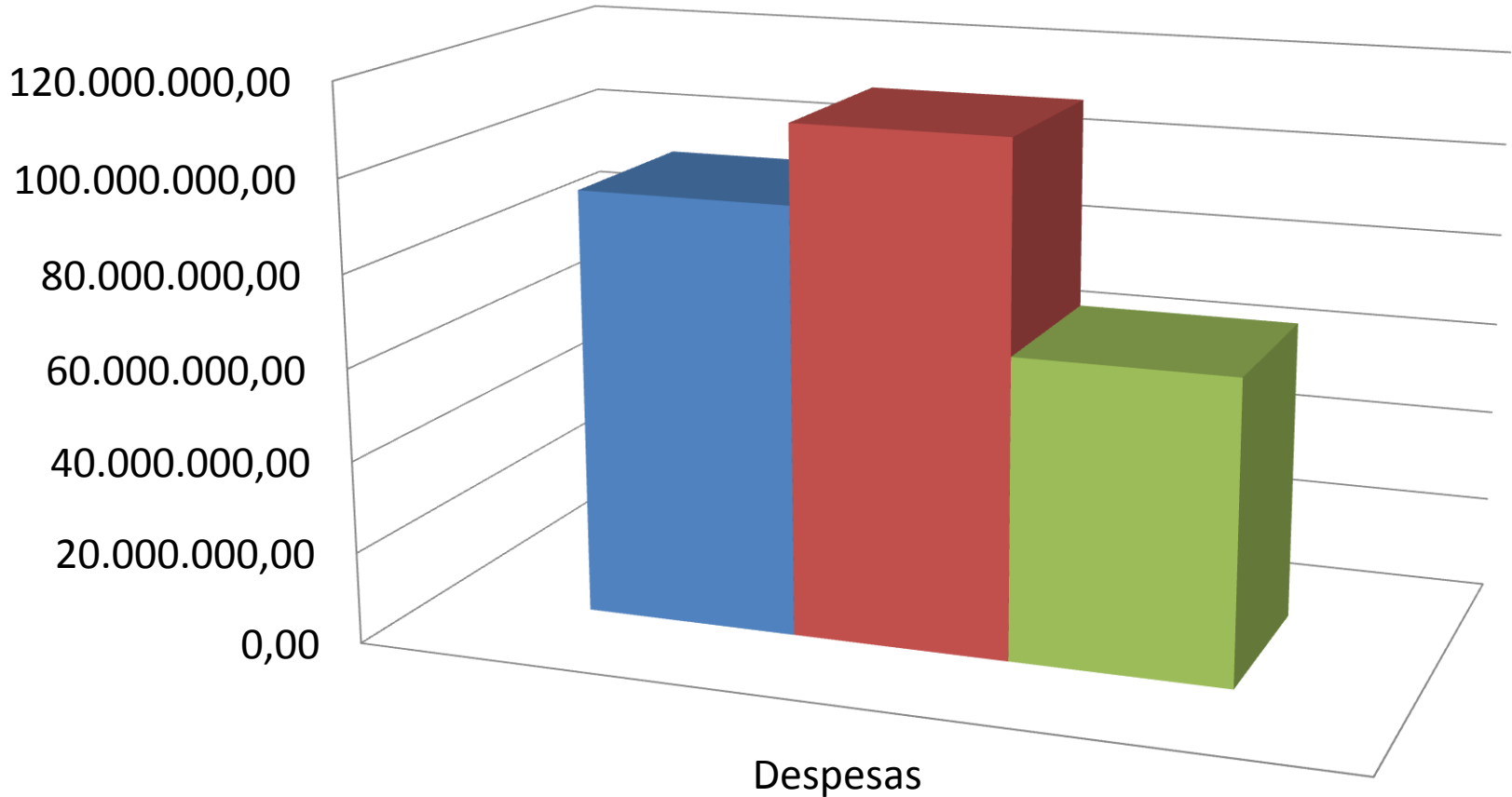


# Despesa por categoria econômica





# Total da Despesa



	Despesas
■ Dotação Inicial	93.375.000,00
■ Dotação Atualizada	110.578.330,20
■ Despesa Executada (empenhada)	65.485.215,59

## Outras despesas correntes

Natureza da despesa	2023	2022
Subvenções	1.259.585,62	607.657,00
Consórcios	1.493.055,30	1.063.503,61
Diárias	384.804,34	315.748,24
Combustíveis	1.917.536,11	1.843.529,39
Gás de cozinha e medicinal	54.810,29	48.972,10
Alimentos para animais	51.770,00	31.983,80
Gêneros de Alimentação	283.493,33	366.945,13
Medicamentos	71.349,16	55.602,13
Material de expediente	115.527,66	133.434,52
Material de limpeza	131.961,68	86.066,68
Manutenção de bens imóveis	522.912,76	567.066,65
Materiais de Manut. de vias e estradas	262.690,23	819.327,79
Materiais de Manut. De veículos, pneus peças	830.868,73	1.223.807,56
Locação de imóveis	113.702,04	101.775,57
Locação de software	343.152,28	309.000,00
Serviços mecânicos	540.029,32	598.028,53

Energia elétrica	637.503,65	796.955,84
Manutenção da rede de iluminação Pública	233.565,00	290.537,00
Água e esgoto	117.444,34	117.583,51
Serviços médicos e laboratoriais	1.161.552,53	1.168.826,46
Telefone e internet	51.848,00	43.226,20
Serviços estagiários	370.172,35	214.480,71
Coleta e destinação de lixo	895.149,57	728.762,24
Publicidade Legal	320.099,73	250.932,60
Publicidade e propaganda	21.230,00	29.785,00
Transporte Escolar	1.566.832,84	1.391.503,06
Transporte Coletivo	993.993,25	934.303,86
Contribuição PIS/PASEP	555.003,05	497.692,53
Sentenças Judiciais	2.400.000,00	2.085.652,97
Precatórios	32.539,17	277.252,25
Aporte para o RPPS	4.196.726,48	3.622.968,17
Obras	4.547.090,56	1.265.991,15
Equipamentos	2.447.496,58	4.556.892,50
Amortização da dívida	532.000,80	156.122,33

# Quadro Comparativo de Receitas e Despesas

Total Receitas Arrecadadas no Exercício

64.057.630,95

Total Despesas "EMPENHADAS"  
sem NF

65.485.215,59

Resultado Orçamentário

-1.429.584,64



64.057.630,95



RECEITA

6.720.891,82



DESPESA

- Despesa (Recurso superávit do ano anterior)
- Despesa (Recurso do exercício)
- Receita

58.764.323,77

# EDUCAÇÃO

Anexo 08

Demonstrativo das  
Receitas e Despesas

Com Manutenção e Desenvolvimento  
Do Ensino

**MDE**



# 3-EDUCAÇÃO RECEITAS

Receitas de Impostos Municipais

6.425.979,91

IPTU

ITBI

ISSQN

IRRF

Receitas de Transferências Constitucionais  
– União e Estado

36.345.076,37

FPM

ITR

LC

IPI-EX

ICMS

IPVA

RECEITA RESULTANTE DE  
IMPOSTOS

42.771.056,28



Valor Recebido do FUNDEB

10.989.381,26

**FUNDEB**



Contribuição Para o FUNDEB

7.003.749,17

**Resultado Líquido**

3.985.632,09



Aplicação em MDE sobre a receita  
resultante de impostos e transferência –  
Mínimo 25%

12.266.297,52

28,68%

Mínimo de 70% do FUNDEB na Remuneração  
dos Profissionais da Educação Básica

11.606.235,28

93,94%

Percentual de 50% da Complementação da  
União ao FUNDEB (VAAT) na Educação Infantil

819.801,00

65,78%

Mínimo de 15% da Complementação da União ao  
FUNDEB - VAAT em Despesas de Capital

162.277,00

13,02%

Total da Receita Recebida e não  
Aplicada no Exercício – Máximo 10%

380.801,00

3,08%



# Total geral das despesa com Educação

■ Dotação Atualizada

■ Despesa Empenhada

38.453.527,75

18.620.775,18

Total geral das despesas com Educação



SAÚDE

# 4- SAÚDE RECEITAS

RECEITA RESULTANTE DE  
IMPOSTOS

41.444.725,78

Receitas de Impostos Municipais

6.425.979,91

IPTU

IRRF

ISSQN

ITBI



Receitas de Transferências  
Constitucionais – União e Estado

35.018.745,87

FPM

ITR

LC

IPI-EXP.

ICMS

IPVA

Receitas SUS

2.669.881,46

# 4- DESPESAS SAÚDE por subfunção e categoria econômica

Computadas para o cálculo do mínimo

## ASPS

	CORRENTE	CAPITAL
<i>Atenção Básica</i>	9.491.727,87	731.580,87
<i>Vigilância Sanitária</i>	250.721,84	0,00
<i>Vigilância Epidemiológica</i>	14.048,18	0,00
<i>Outras subfunções</i>	0,00	0,00



# 4- DESPESAS SAÚDE por subfunção e categoria econômica

Não Computadas para o cálculo do mínimo em saúde

Não ASPS

*Atenção Básica*

4.242.280,25

*Vigilância Sanitária*

214.497,68

*Vigilância Epidemiológica*

42.334,33

*Outras subfunções*

22.647,30

# ÍNDICE INVESTIDO NO SETOR SAÚDE



Total de despesas com saúde

14.542.104,24

## LIMITES CONSTITUCIONAIS

*Mínimo de 15% das Receitas de Impostos – EC 29/2000*

9.954.413,63

**24,02**

# LIMITES CONSTITUCIONAIS

Prudencial 51,30%

Máximo 54,00%

*Despesa com Pessoal*

44.885.508,84

*Receita Corrente Líquida*

85.578.450,85

*Índice Apurado*

**52,45%**





# 6- Dívida Fundada

**INSS**

208.550,82

**FUNDO PRÓPRIO**

2.309.432,12


**OPERAÇÕES DE CRÉDITO**

10.326.101,29

**Total Dívida**

12.844.084,23

# *Siqueira Campos*



**Audiência Pública**  
**2º QUADRIMESTRE –**  
**2023**

**Obrigado Pela**  
**Presença!**