



*Siqueira Campos*

*Audiência Pública*  
*3º QUADRIMESTRE-*  
*2023*

*(LRF art. 9º § 4º)*

*29/02/2024*

# 1- RECEITAS 2º Quadrimestre 2023

Receita Tributária

11.293.439,24

IPTU

IRRF

ISSQN

ITBI

TAXAS

Receita de Contribuição

1.174.552,67

Iluminação Pública

1.174.552,67

Receita Patrimonial

1.741.808,66

Aluguéis

133.709,72

Rendimento Aplicações

1.608.098,94

Transferências Correntes

84.875.818,80

União

43.915.214,64

Estado

23.908.714,08

Outras Instituições Públicas - FUNDEB

16.897.406,58

Demais transferências correntes

154.483,50

Outras Receitas correntes

484.046,99

**TOTAL RECEITAS CORRENTES**

**99.569.666,36**

TOTAL RECEITAS CAPITAL

10.187.221,42

TOTAL GERAL DA RECEITA BRUTA

109.756.887,78

**Deduções de Receita (descontos, renúncias,  
outras deduções)**

-257.600,45

**Dedução FUNDEB**

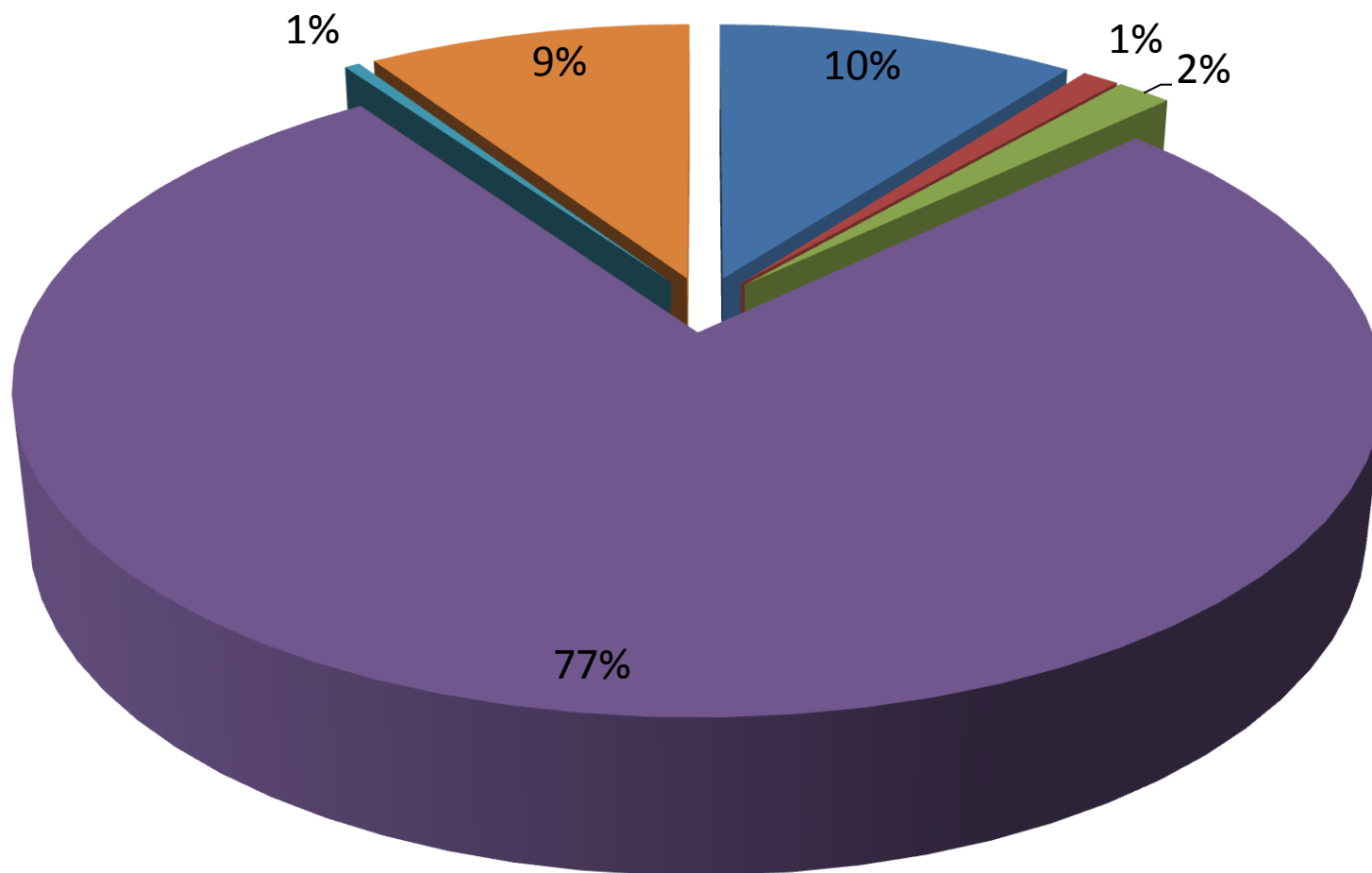
-10.334.878,94

TOTAL GERAL DA RECEITA LÍQUIDA

99.164.408,39

# 1- RECEITAS 2º Quadrimestre 2023

- Receita tributária
- Receita de contribuição
- Receita Patrimonial
- Transf. Correntes
- Outras Rec. Correntes
- Rec. Capital



RECEITA	PREVISÃO	ARRECADADO 2023	ARRECADADO 2022
IPTU	5.776.000,00	<b>2.949.275,00</b>	2.642.811,31
ITBI	1.838.000,00	<b>1.106.302,95</b>	1.278.020,90
IRRF	1.956.000,00	<b>2.726.172,19</b>	2.438.534,28
ISS	2.487.500,00	<b>2.434.066,63</b>	2.316.558,97
TAXAS	2.501.820,32	<b>1.834.913,12</b>	1.776.276,90
Rec. Contribuições COSIP	959.096,00	<b>1.159.836,41</b>	1.137.250,12
Rec. Patrimonial	571.456,00	<b>1.741.765,68</b>	3.728.446,55
FPM	30.200.000,00	<b>27.431.090,57</b>	26.350.986,65
ITR	12.224,00	<b>85.605,53</b>	68.111,56
CIDE	60.100,00	<b>4.771,83</b>	24.032,73
Royalties	460.166,84	<b>669.198,83</b>	1.125.259,21
FEP	453.866,84	<b>650.974,59</b>	714.888,44
SUS	2.609.340,00	<b>3.623.458,63</b>	4.582.000,77
FNDE	1.985.319,72	<b>1.806.704,73</b>	1.437.002,15
FNAS	231.535,18	<b>334.612,49</b>	210.612,07
Outras Transf. Da União	144.900,00	<b>1.950.091,47</b>	583.256,89

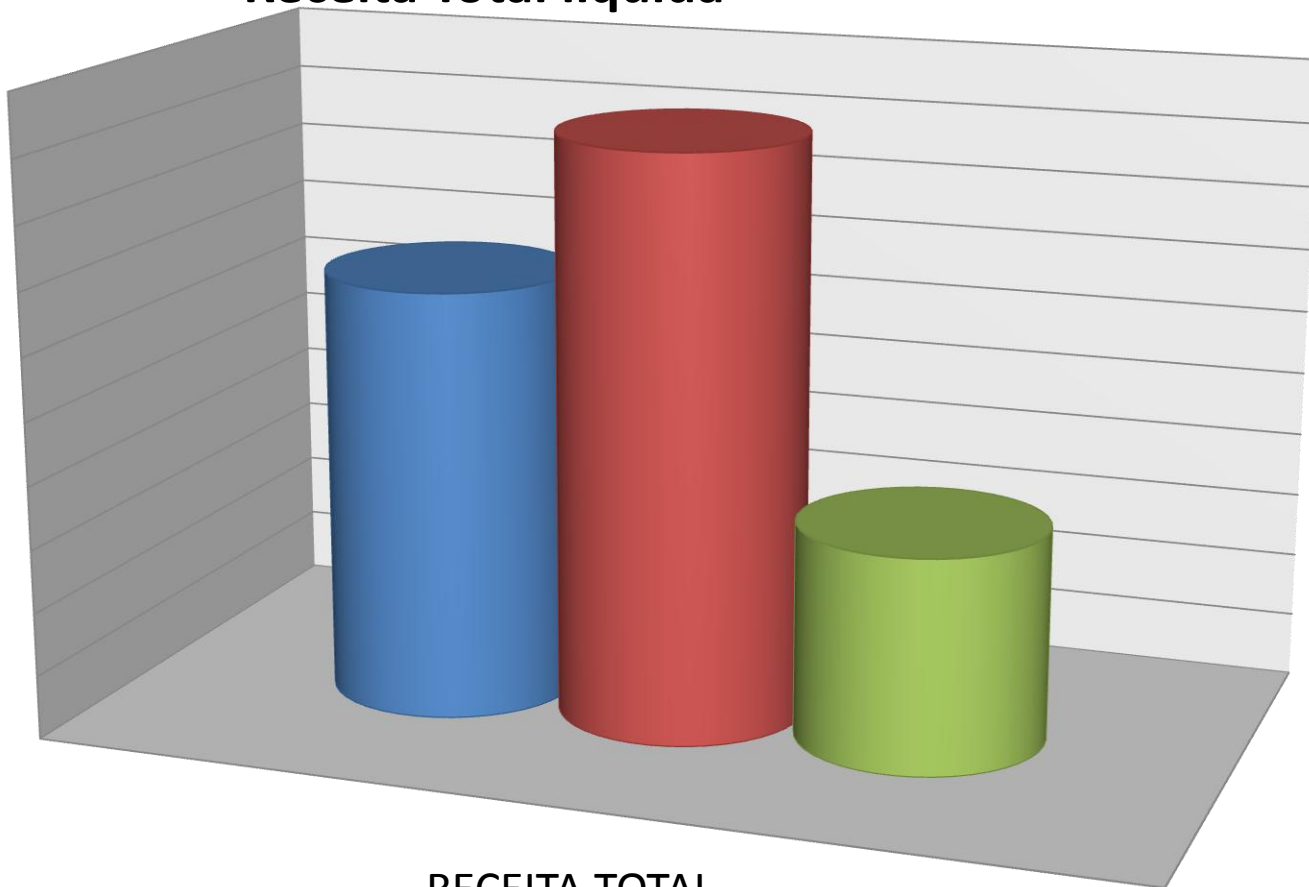
RECEITA	PREVISÃO	ARRECADADO 2023	ARRECADADO 2022
ICMS	11.510.400,00	<b>12.167.321,86</b>	10.559.844,20
IPVA	2.876.000,00	<b>4.151.685,22</b>	3.276.104,40
IPI Exportação	168.366,74	<b>125.437,40</b>	121.984,39
Royalties	62.000,00	<b>76.580,96</b>	38.748,91
SUS	197.950,00	<b>1.137.410,67</b>	576.891,56
FEAS	116.300,00	<b>199.402,14</b>	110.845,03
Outras transf. P. Educação	338.514,00	<b>1.337.142,36</b>	1.238.633,75
Outras transf. Estado	70.783,95	<b>158.310,26</b>	90.126,54
FUNDEB	16.979.650,00	<b>16.897.406,58</b>	16.140.784,09
Comple. Da União ao FUNDEB	878.400,00	<b>1.874.775,18</b>	1.361.837,24
Receita de Capital	11.783.177,25	<b>10.187.221,42</b>	9.518.667,63



# ORÇADO X ARRECADADO

## Receita Total líquida

100.000.000,00  
99.000.000,00  
98.000.000,00  
97.000.000,00  
96.000.000,00  
95.000.000,00  
94.000.000,00  
93.000.000,00  
92.000.000,00  
91.000.000,00  
90.000.000,00



RECEITA TOTAL

RECEITA TOTAL

■ orçado

96.775.000,00

■ arrecadado

99.164.408,39

■ ano anterior

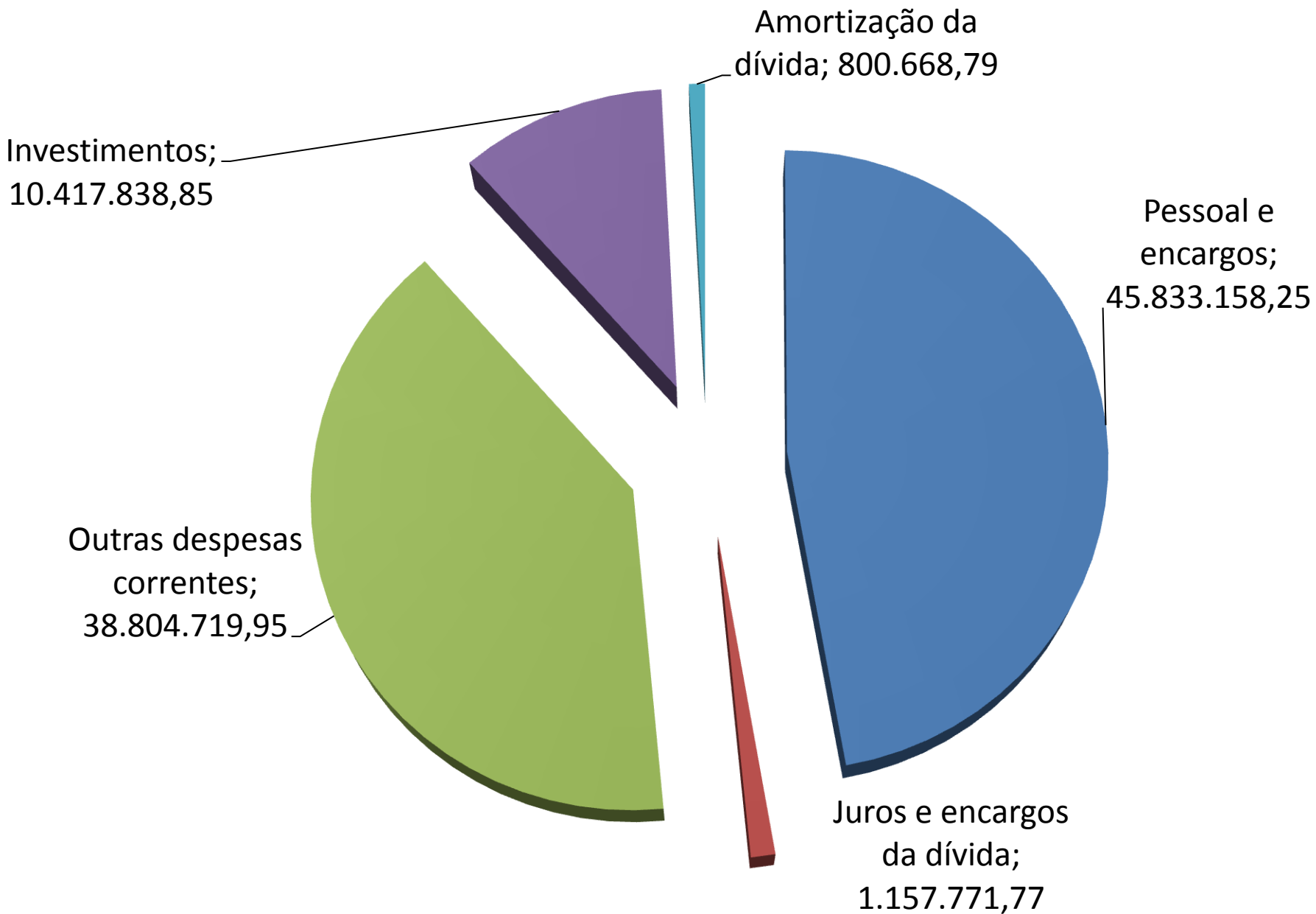
93.391.951,81

## Despesas por Função de Governo

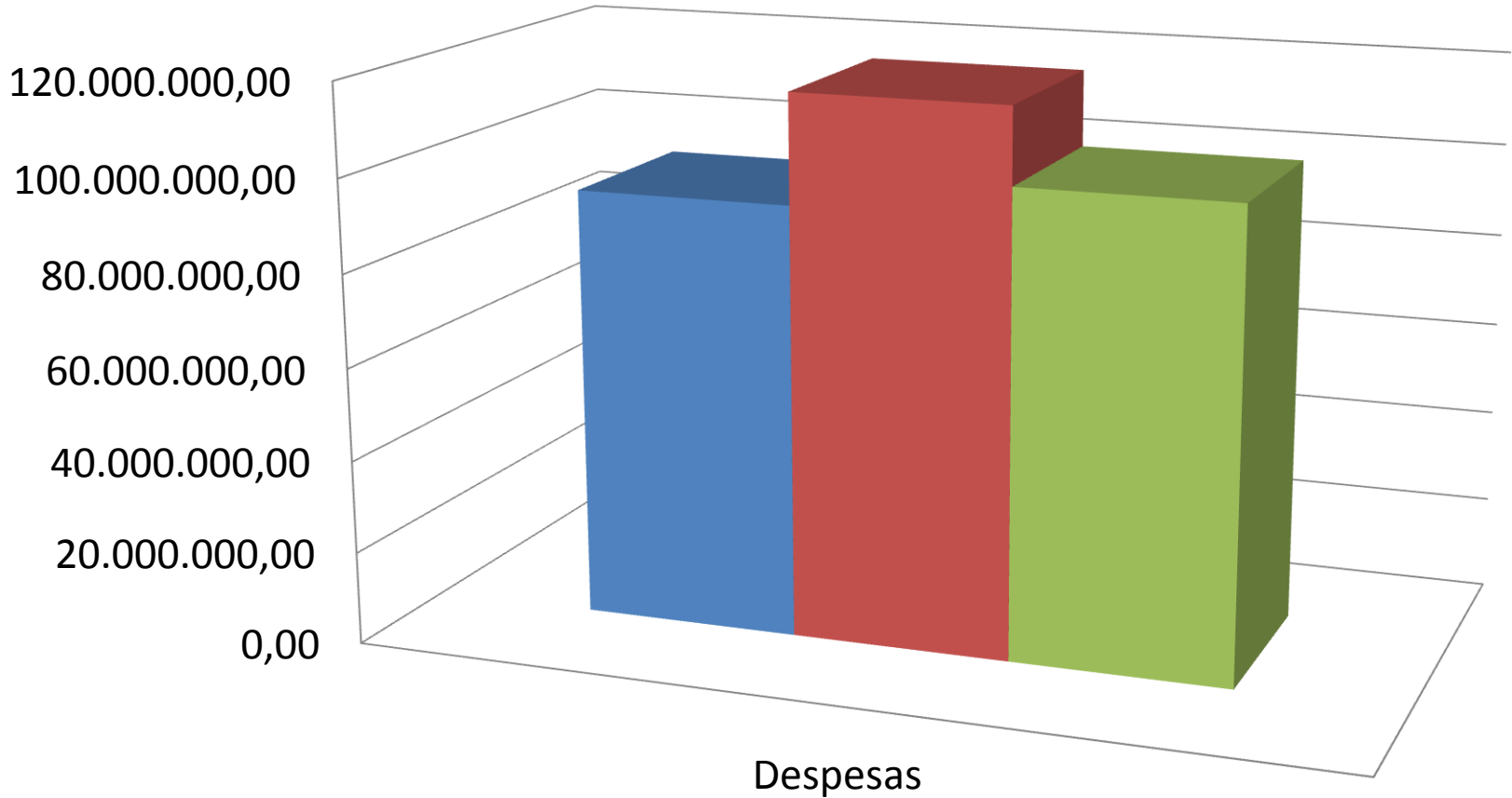




# Despesa por categoria econômica



# Total da Despesa



	Despesas
■ Dotação Inicial	93.375.000,00
■ Dotação Atualizada	116.981.337,54
■ Despesa Executada (empenhada)	100.534.813,62

## Outras despesas correntes

Natureza da despesa	2023	2022
Subvenções	1.722.012,21	1.408.960,80
Consórcios	2.437.773,75	1.755.493,67
Diárias	558.518,31	494.814,07
Combustíveis	2.858.948,12	2.867.126,47
Gás de cozinha e medicinal	77.762,75	98.992,22
Alimentos para animais	77.765,00	79.353,80
Gêneros de Alimentação	476.423,06	569.916,28
Medicamentos	94.969,10	117.444,91
Material de expediente	247.291,25	250.542,29
Material de limpeza	175.122,51	192.222,12
Manutenção de bens imóveis	586.883,11	803.265,81
Materiais de Manut. de vias e estradas	338.981,43	846.186,59
Materiais de Manut. De veículos, pneus peças	1.157.996,68	1.726.727,02
Locação de imóveis	499.820,24	443.192,5
Locação de software	475.515,55	477.232,20
Serviços mecânicos	690.801,75	810.044,02

Energia elétrica	1.329.099,89	1.150.138,54
Manutenção da rede de iluminação Pública	702.152,06	470.500,06
Água e esgoto	200.926,89	196.107,23
Serviços médicos e laboratoriais	2.669.839,71	2.104.717,02
Telefone e internet	112837,51	98.607,49
Serviços estagiários	566.442,53	402.961,66
Coleta e destinação de lixo	1.368.044,39	1.111.840,80
Publicidade Legal	402.608,30	346.223,20
Publicidade e propaganda	67.531,13	47.941,00
Transporte Escolar	2.939.800,98	1.627.011,82
Transporte Coletivo	1.620.170,05	2.736.981,90
Contribuição PIS/PASEP	942.931,21	810.134,61
Sentenças Judiciais	3.642.141,02	3.371.901,46
Precatórios	32.539,17	277.252,25
Aporte para o RPPS	6.878.556,65	5.578.132,47
Obras	9.106.168,60	5.101.571,64
Equipamentos	4.156.100,72	8.679.469,65
Amortização da dívida	800.668,79	407.705,93

# Quadro Comparativo de Receitas e Despesas

Total Receitas Arrecadadas no Exercício

**99.164.408,39**

Total Despesas "EMPENHADAS"  
sem NF

100.534.813,62

Resultado Orçamentário

**-1.370.405,23**



99.164.408,39



RECEITA



DESPESA

7.972.165,24

92.562.648,38

- Despesa (Recurso superávit do ano anterior)
- Despesa(Recurso do exercício)
- Receita

# EDUCAÇÃO

Anexo 08

Demonstrativo das  
Receitas e Despesas

Com Manutenção e Desenvolvimento  
Do Ensino

**MDE**



TOTAL DA RECEITA RESULTANTE DE IMPOSTOS (1+2) 63.868.407,92

1. RECEITA DE IMPOSTOS 9.215.816,77

1.1. IPTU

1.2. ITBI

1.3. ISS

1.4. IRRF

2. Receita de transferência constitucionais e legais 54.651.469,17

2.1. FPM

2.2. ICMS

2.3. IPI – Exportação

2.4. ITR

2.5. IPVA

2.6. IOF – Ouro

2.7. Outras transferências ou compensações financeiras



Valor Recebido do FUNDEB

16.897.406,58

FUNDEB



Contribuição Para o FUNDEB

10.334.878,98

**Resultado Líquido**

6.562.527,60

Aplicação em MDE sobre a receita  
resultante de impostos e transferência –  
Mínimo **25%**

18.983.136,91

29,72%

Mínimo de **70%** do FUNDEB na Remuneração  
dos Profissionais da Educação Básica

17.678.849,13

93,29%

Percentual de **50%** da Complementação da  
União ao FUNDEB (VAAT) na Educação Infantil

938.928,84

50,07%

Mínimo de **15%** da Complementação da União ao  
FUNDEB - VAAT em Despesas de Capital

281.404,84

15,01%

Total da Receita Recebida e não  
Aplicada no Exercício – Máximo 10%

536.954,63

2,83%



# Total geral das despesa com Educação

■ Dotação Atualizada

■ Despesa Empenhada

38.267.550,32

31.772.786,07

Total geral das despesas com Educação



SAÚDE

# 4- SAÚDE RECEITAS

RECEITA RESULTANTE DE  
IMPOSTOS

60.891.333,65

Receitas de Impostos Municipais

9.216.938,75

IPTU

IRRF

ISSQN

ITBI



Receitas de Transferências  
Constitucionais – União e Estado

51.674.394,90

FPM

ITR

LC

IPI-EXP.

ICMS

IPVA

Receitas SUS

6.375.979,96

# 4- DESPESAS SAÚDE por subfunção e categoria econômica

Computadas para o cálculo do mínimo

## ASPS

	CORRENTE	CAPITAL
<i>Atenção Básica</i>	15.395.218,62	917.524,56
<i>Vigilância Sanitária</i>	305.816,74	0,00
<i>Vigilância Epidemiológica</i>	14.048,18	0,00
<i>Outras subfunções</i>	0,00	0,00



# 4- DESPESAS SAÚDE por subfunção e categoria econômica

Não Computadas para o cálculo do mínimo em saúde

Não ASPS

*Atenção Básica*

7.185.895,74

*Vigilância Sanitária*

32.497,41

*Vigilância Epidemiológica*

42.998,01

*Outras subfunções*

93.371,84

# ÍNDICE INVESTIDO NO SETOR SAÚDE



Total de despesas com saúde

**23.987.371,10**

## LIMITES CONSTITUCIONAIS

*Mínimo de 15% das Receitas de Impostos – EC 29/2000*

**16.632.608,10**

**27,32**



# LIMITES CONSTITUCIONAIS

Prudencial 51,30%

Máximo 54,00%

*Despesa com Pessoal*

45.609.865,81

*Receita Corrente Líquida*

86.912.119,59

*Índice Apurado*

**52,48%**



# 6- Dívida Fundada

**INSS**

224.851,34

**FUNDO PRÓPRIO**

2.331.798,90

**OPERAÇÕES DE CRÉDITO\***

10.326.101,29

**Total Dívida**

12.882.751,53

# *Siqueira Campos*



**Audiência Pública**  
**3º QUADRIMESTRE –**  
**2023**

**Obrigado Pela**  
**Presença!**