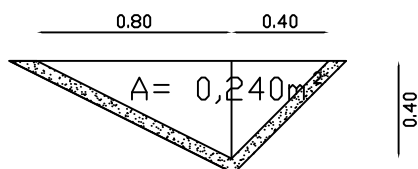
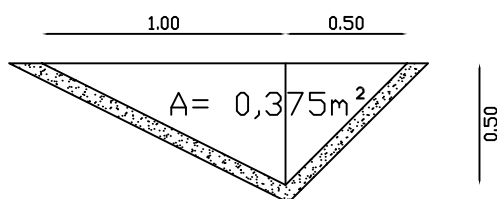



SARJETA EM CORTE 120x40
CONCRETO $f_{ck} = 20MPa$



SARJETA EM CORTE 120x40
CONCRETO $f_{ck} = 20MPa$



SARJETA EM CORTE 150x50
CONCRETO $f_{ck} = 20MPa$



PREFEITURA DO MUNICÍPIO
SIQUEIRA CAMPOS - PR

ASSESSORIA DE PLANEJAMENTO

REFERÊNCIA
ESTRADA RURAL ALECRIM/ALEMOA

LOCAL
SIQUEIRA CAMPOS

OBJETO
DETALHES SARJETA

ÁREA
7.500m²

ESCALA

DESENHO
KELLY

PROJETO
ISADORA SALVALAGIO - CAU148583-0

PRANCHA

01

DATA
27/01/2015

ASSINATURA

P.M.S.C.

04