









Km 7,35

Km 7,45

-  SEM SARJETA
-  SARJETA 90x30
-  SARJETA 120x40
-  SARJETA 150x50
-  DISSIPADOR 180x180
-  DISSIPADOR 240x240
-  DISSIPADOR 300x300

Ac = Área de contribuição

Aca = Área de contribuição acumulada



PREFEITURA DO MUNICÍPIO
SIQUEIRA CAMPOS - PR

ASSESSORIA DE PLANEJAMENTO

REFERÊNCIA
ASFALTO RURAL ALECRIM/ALEMOA

LOCAL
SIQUEIRA CAMPOS

OBJETO
PLANTA

ÁREA
7.500M²

ESCALA
1:500

DESENHO
KELLY

PRANCHA

03/13

DATA
27/01/2015

PROJETO
ISADORA SALVALAGIO CAU 148583-0

ASSINATURA

P.M.S.C.

03